

**Istanza di rilascio di una licenza per allievo conducente o di una licenza di condurre della categoria:**  
**Istanza di conversione di una licenza di condurre straniera della categoria:**

A A1 B B1 C C1 D D1 BE CE C1E DE D1E F G M TPP

**1. Dati personali** (p.f. scrittura maiuscole / minuscole in colore nero)

Cognome (indicare anche cognome di nascita se non identico al cognome di famiglia):

Nome(i):

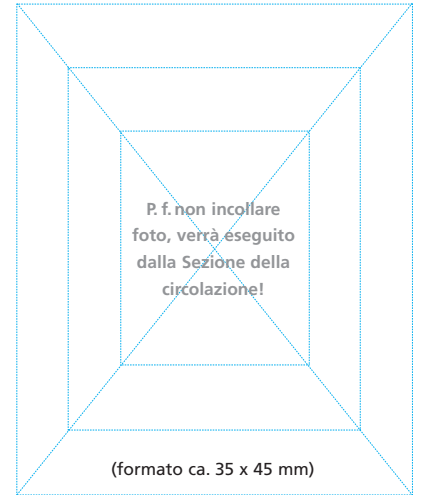
Via, No.

CAP Luogo di domicilio

Luogo(i) d'origine/Cantone (per gli stranieri Stato d'origine)

Data di nascita: (giorno/mese/anno)  femminile  maschile

Luogo di domicilio precedente: fino al



▽ Firma del(la) richiedente (all'interno di questo campo in colore nero) ▽

**Conferma dell'identificazione – dei dati personali (vedi retro)**

Data: Timbro e Firma

Controllo istanza	ADMAS	Medico	Corsa di contr.	Pratica di guida	Condizioni	(No. Reg.)
-------------------	-------	--------	-----------------	------------------	------------	------------

**2. Malattie, Infermità e Dipendenze**

**2.1** Soffrite di una delle malattie seguenti non completamente guarita:

- Malattia degli organi respiratori?  sì  no
- Malattia del cuore o dei vasi sanguigni?  sì  no
- Malattia renale?  sì  no
- Malattia nervosa?  sì  no
- Malattia degli organi dell'addome?  sì  no
- Conseguenze di un infortunio?  sì  no

**2.2** Soffrite o avete sofferto di:

- Casi di svenimento?  sì  no
- Stati di debolezza?  sì  no
- Dipendenze (alcool, stupefacenti, medicinali)?  sì  no
- Malattie psichiche?  sì  no
- Epilessia o crisi analoghe?  sì  no
- Sordità?  sì  no

**2.3** La vostra pressione arteriosa è normale?  no  sì

In caso negativo:  troppo alta  troppo bassa

**2.4** Siete già stato ricoverato in un istituto per alcolizzati?  sì  no

**2.5** Avete subito una cura di disintossicazione da stupefacenti?  sì  no

**2.6** Siete già stato ricoverato in una clinica psichiatrica?  sì  no

**2.7** Soffrite di altre malattie o infermità che potrebbero ostacolarvi nella guida di un veicolo a motore?  sì  no

**2.8** Precisioni a complemento delle risposte: \_\_\_\_\_

**3. Esame della vista** (valevole 12 mesi) ➤ deve essere compilato dall'ottico oppure dal medico ◀

**3.1** Acuità visiva: Visus non corretta corretta

D: ..... S: ..... D: ..... S: .....

**3.2** Campo visivo orizzontale

- normale  ≥ 140°  < 140°
- Interruzioni:  no  sì:  destra  sinistra

**3.3** Motilità oculare

- verificata a destra verso l'alto, a destra, a destra verso il basso, a sinistra verso l'alto, a sinistra, a sinistra verso il basso

Diplopia:  no  sì, in che direzione \_\_\_\_\_

**3.4** Visione stereoscopica

Presenta limitazioni importanti?  sì  no

**3.5** Motorica pupillare

- Presenta un'anisocoria?  sì  no
- Reazione alla luce?  immediata (bilaterale)  rallentata o mancante

**Risultato**  idoneo ai requisiti del gruppo .....  
 senza correzione  corretta con occhiali o lenti a contatto  
 solo con consenso dell'oftalmologo

Osservazioni \_\_\_\_\_

Costo Frs. 18.-

Data: \_\_\_\_\_ Timbro/Firma: \_\_\_\_\_

**4. Tutela**

Siete sotto tutela?  sì  no

Nome e indirizzo del tutore: \_\_\_\_\_


















Comando  Il catalogo delle domande d'esame  
 Manuale svizzero delle norme di circolazione

Chiunque, dando informazioni inesatte, dissimulando fatti importanti o presentando certificati falsi, ottiene fraudolentemente una licenza, è punito con la detenzione o con una multa (art. 97 LCStr); la licenza gli sarà revocata (art. 16 LCStr).

Data: \_\_\_\_\_ Firma: \_\_\_\_\_

Per i minorenni e le persone sotto tutela, firma del rappresentante legale (detentore dell'autorità parentale o tutore): \_\_\_\_\_

## Categorie della licenza di condurre

Categorie / Sottocategorie		Età minima	Controllo medico
<b>A</b>	 Motoveicoli con prestazione del motore di non superiore a 25 kW ed un rapporto tra potenza del motore e peso a vuoto non superiore a 0,16 kW/kg.	18 anni	no
	 Motoveicoli con prestazione del motore superiore a 25 kW ed un rapporto tra potenza del motore e peso a vuoto superiore a 0,16 kW/kg.	25 anni oppure 2 anni di pratica di guida con A 25 kW	no
<b>A1</b>	 Motoveicoli di cilindrata non superiore a 125 cm <sup>3</sup> e una prestazione del motore massima di 11 kW.	16 anni: ≤ 50 cm <sup>3</sup> 18 anni: ≤ 125 cm <sup>3</sup>	no
<b>B</b>	 Autoveicoli e tricicli a motore con peso totale non superiore a 3500 kg e con non più di otto posti a sedere, conducente non compreso; con un veicolo di questa categoria può essere trainato un rimorchio con un peso totale non superiore a 750 kg. Le combinazioni di veicoli costituite da un veicolo trattore della categoria B e un rimorchio di oltre 750 kg, nella misura in cui il peso del convoglio non superi 3500 kg e il peso totale del rimorchio non superi il peso a vuoto del veicolo trattore.	18 anni	no
<b>B1</b>	 Quadricicli a motore e tricicli a motore con peso a vuoto non superiore a 550 kg.	18 anni	no
<b>C</b>	 Autoveicoli – esclusi quelli della categoria D – con un peso totale ammesso di oltre 3500 kg; con un autoveicolo di questa categoria può essere trainato un rimorchio con un peso totale non superiore a 750 kg.	18 anni	sì
<b>C1</b>	 Autoveicoli – esclusi quelli della categoria D – con un peso totale superiore a 3500 kg, ma non a 7500 kg; con un autoveicolo di questa sottocategoria può essere trainato un rimorchio con un peso totale non superiore a 750 kg.	18 anni	sì
<b>D</b>	 Autoveicoli adibiti al trasporto di persone con più di otto posti a sedere, conducente non compreso; con un autoveicolo di questa categoria può essere trainato un rimorchio con un peso totale non superiore a 750 kg.	21 anni	sì
<b>D1</b>	 Autoveicoli adibiti al trasporto di persone con più di otto posti a sedere, ma non più di sedici, conducente non compreso; con un autoveicolo di questa sottocategoria può essere trainato un rimorchio con un peso totale non superiore a 750 kg.	21 anni	sì
<b>BE</b>	 Le combinazioni di veicoli costituite da un veicolo trattore della categoria B e un rimorchio che come combinazione non rientrano nella categoria B.	18 anni	no
<b>CE</b>	 Le combinazioni di veicoli costituite da un veicolo trattore della categoria C e un rimorchio con un peso totale superiore a 750 kg.	18 anni	sì
<b>C1E</b>	 Le combinazioni di veicoli costituite da un veicolo trattore della sottocategoria C1 e un rimorchio con un peso totale superiore a 750 kg, nella misura in cui il peso totale del convoglio non superi 12000 kg e il peso totale del rimorchio non superi il peso a vuoto del veicolo trattore.	18 anni	sì
<b>DE</b>	 Le combinazioni di veicoli costituite da un veicolo trattore della categoria D e un rimorchio con un peso totale superiore a 750 kg.	21 anni	sì
<b>D1E</b>	 Combinazioni di veicoli costituite da un veicolo trattore della sottocategoria D1 e un rimorchio con un peso totale superiore a 750 kg, nella misura in cui il peso del convoglio non superi 12000 kg e il peso totale del rimorchio non superi il peso a vuoto del veicolo trattore e il rimorchio non sia utilizzato al trasporto di persone.	21 anni	sì
<b>Categorie speciali</b>			
<b>F</b>	 Veicoli a motore, esclusi motoveicoli e motoleggere, la cui velocità massima non supera 45 km/h.	16 anni	no
<b>G</b>	 Veicoli a motore agricoli la cui velocità massima non supera 30 km/h, ad esclusione dei veicoli speciali.	14 anni	no
<b>M</b>	 Ciclomotori.	14 anni	no
<b>Trasporto professionale di persone</b>			
<b>TPP</b>	Trasporto professionale di persone con veicoli a motore delle categorie B oppure C, delle sottocategorie B1 oppure C1 oppure della categoria speciale F. Le categorie D oppure D1 contemplano già questa autorizzazione.	Un anno di pratica di guida con un veicolo della corrispondente categoria	sì

### Identificazione – Conferma dei dati personali

Nel caso si tratti della prima richiesta di una licenza di condurre, l'interessato deve recarsi personalmente presso l'ufficio del controllo abitanti, la Sezione della circolazione o presso un ufficio da questa designato, presentando un documento di legittimazione valido munito di foto (cartà d'identità, passaporto, permesso per stranieri).

## Allegati

### **Richiesta allievo conducente**

- 2 foto formato passaporto a **colori** per categoria (formato ca. 35 x 45 mm)
- Certificato corso samaritani (se non già inviato precedentemente per un'altra categoria)
- Passaporto / carta d'identità / permesso per stranieri
- Eventuale copia della licenza di condurre
- Certificato di tirocinio valido (per apprendisti conducenti di autocarri o meccanici di motocicli)

### **Eventuale documentazione supplementare**

#### **Richiesta per categorie D1 e TTP (trasporto professionale di persone)**

- Certificato buona condotta ed estratto casellario giudiziale risalenti a non oltre 2 mesi

#### **Richiesta per categoria D**

- Certificato buona condotta ed estratto casellario giudiziale risalenti a non oltre 2 mesi
- Dischi crontachigrafo attestanti la guida di un autocarro negli ultimi 2 anni (Minimo 220 dischi)

#### **Conversioni (Sostituzioni patenti estere)**

- 2 foto formato passaporto a **colori** (formato ca. 35 x 45 mm)
- Licenza di condurre estera originale
- Permesso per stranieri
- Se cittadini Svizzeri, documentazione ufficiale attestante l'assenza dalla Svizzera
- Eventualmente dichiarazione di rinuncia per le categorie professionali

