

**Messaggio municipale 5/2011 accompagnante il conto consuntivo dell'amministrazione comunale per l'anno 2010**

Signor Presidente,  
signore Consigliere comunali,  
signori Consiglieri comunali,

sottoponiamo alla vostra attenzione, per esame e approvazione, il conto consuntivo per l'anno 2010 dell'amministrazione comunale. Il riassunto che segue è stato allestito secondo le direttive della Sezione degli Enti locali. La ricapitolazione indica il risultato del conto di gestione corrente (perdita o utile d'esercizio), l'onere netto per investimenti, il conto di chiusura, il riassunto del bilancio e il calcolo del debito pubblico.

**RISULTATO DEL CONTO DI GESTIONE**

	<b>Consuntivo 2010</b>	<b>Preventivo 2010</b>
<b>Conto di gestione corrente</b>		
Uscite correnti	12'917'766.97	12'715'300.00
Accantonamento straordinario	1'000'000.00 *	1'000'000.00 *
Ammortamenti amministrativi	491'603.40	1'745'000.00
Ammortamenti straordinari	3'500'000.00	3'500'000.00
Accrediti interni	0.00	0.00
<b>Totale spese correnti</b>	<b>17'909'370.37</b>	<b>18'960'300.00</b>
Imposte	13'555'455.65	11'308'200.00
Entrate correnti	4'946'960.01	3'224'100.00
Accrediti interni	0.00	0.00
<b>Totale ricavi correnti</b>	<b>18'502'415.66</b>	<b>14'532'300.00</b>
<b>Risultato d'esercizio</b>	<b><u>593'045.29</u></b>	<b><u>-4'428'000.00</u></b>
<b>Conto degli investimenti in beni amministrativi</b>		
Uscite per investimenti	3'922'603.40	6'083'000.00
./. Entrate per investimenti	115'000.00	200'000.00
<b>Onere netto per investimenti</b>	<b><u>3'807'603.40</u></b>	<b><u>5'883'000.00</u></b>
<b>Conto di chiusura</b>		
Onere netto per investimenti	3'807'603.40	5'883'000.00
Ammortamenti amministrativi	491'603.40	1'745'000.00
Ammortamenti straordinari	3'500'000.00	3'500'000.00
Avanzo d'esercizio	593'045.29	-4'428'000.00
Autofinanziamento	4'584'648.69	817'000.00
<b>Risultato totale</b>	<b><u>777'045.29</u></b>	<b><u>-5'066'000.00</u></b>

\* È stato aggiunto il dato dell'accantonamento straordinario per le canalizzazioni di cui si dirà più avanti nel messaggio e oggetto di risoluzione separata, per permettere un paragone dei dati.

## CONTO DEI FLUSSI PER L'ANNO 2010, RIFERITO AI MEZZI LIQUIDI

### ORIGINE E IMPIEGO DEI MEZZI LIQUIDI

#### Mezzi liquidi originati dall'autofinanziamento

Avanzo d'esercizio	593'045.29	
Ammortamenti	3'991'603.40	
Autofinanziamento		<u>4'584'648.69</u>

#### Mezzi liquidi originati dalla diminuzione dei beni patrimoniali

Diminuzione dei transitori attivi	308'004.13	
		<u>308'004.13</u>

#### Mezzi liquidi originati dall'aumento del capitale dei terzi

Aumento accantonamenti	1'055'262.75	
Aumento transitori passivi	43'724.68	
Aumento finanziamenti speciali	16'080.00	
		<u>1'115'067.43</u>

Mezzi liquidi affluiti come entrate per investimenti 115'000.00

**TOTALE ORIGINE DEI MEZZI LIQUIDI** 6'122'720.25

### IMPIEGO DEI MEZZI LIQUIDI

#### Mezzi liquidi impiegati in aumento dei beni patrimoniali

Aumento dei crediti	807'766.35	
Aumento investimenti in beni patrimoniali	5'000.00	
		<u>812'766.35</u>

#### Mezzi liquidi impiegati per ridurre il capitale di terzi

Diminuzione impegni correnti	4'181'320.46	
		<u>4'181'320.46</u>

Mezzi liquidi impiegati quali uscite per investimento 3'917'603.40

**TOTALE IMPIEGO DEI MEZZI LIQUIDI** 8'911'690.21

### VARIAZIONE DEI MEZZI LIQUIDI

-2'788'969.96

#### Verifica

Saldo liquidità al 01.01.2010	17'190'716.24
Saldo liquidità al 31.12.2010	14'401'746.28
Diminuzione liquidità	<u><u>-2'788'969.96</u></u>

La favorevole situazione finanziaria ha permesso di mantenere anche nel 2010 una liquidità consistente, che a fine anno era pari a fr. 14'401'746.28, con una diminuzione di 2'788'969.96 rispetto alla fine dell'anno precedente.

## RIASSUNTO DEL BILANCIO

	2010		2009	
	Attivi	Passivi	Attivi	Passivi
Beni patrimoniali	16'441'296.20		18'725'503.94	
Beni amministrativi	710'005.00		899'005.00	
Capitale di terzi		6'389'143.97		9'471'477.00
Finanziamenti speciali		572'853.90		556'773.90
Risultato d'esercizio		593'045.29		517'542.80
Capitale proprio		9'596'258.04		9'078'715.24
<b>Totale</b>	<b>17'151'301.20</b>	<b>17'151'301.20</b>	<b>19'624'508.94</b>	<b>19'624'508.94</b>

## CALCOLO DEL DEBITO PUBBLICO

Debito pubblico al	31.12.2010	31.12.2009
Capitale dei terzi	6'389'143.97	9'471'477.00
Finanziamenti speciali	572'853.90	556'773.90
Totale	6'961'997.87	10'028'250.90
./. Beni patrimoniali	16'441'296.20	18'725'503.94
<b>Debito pubblico</b>	<b>-9'479'298.33</b>	<b>-8'697'253.04</b>

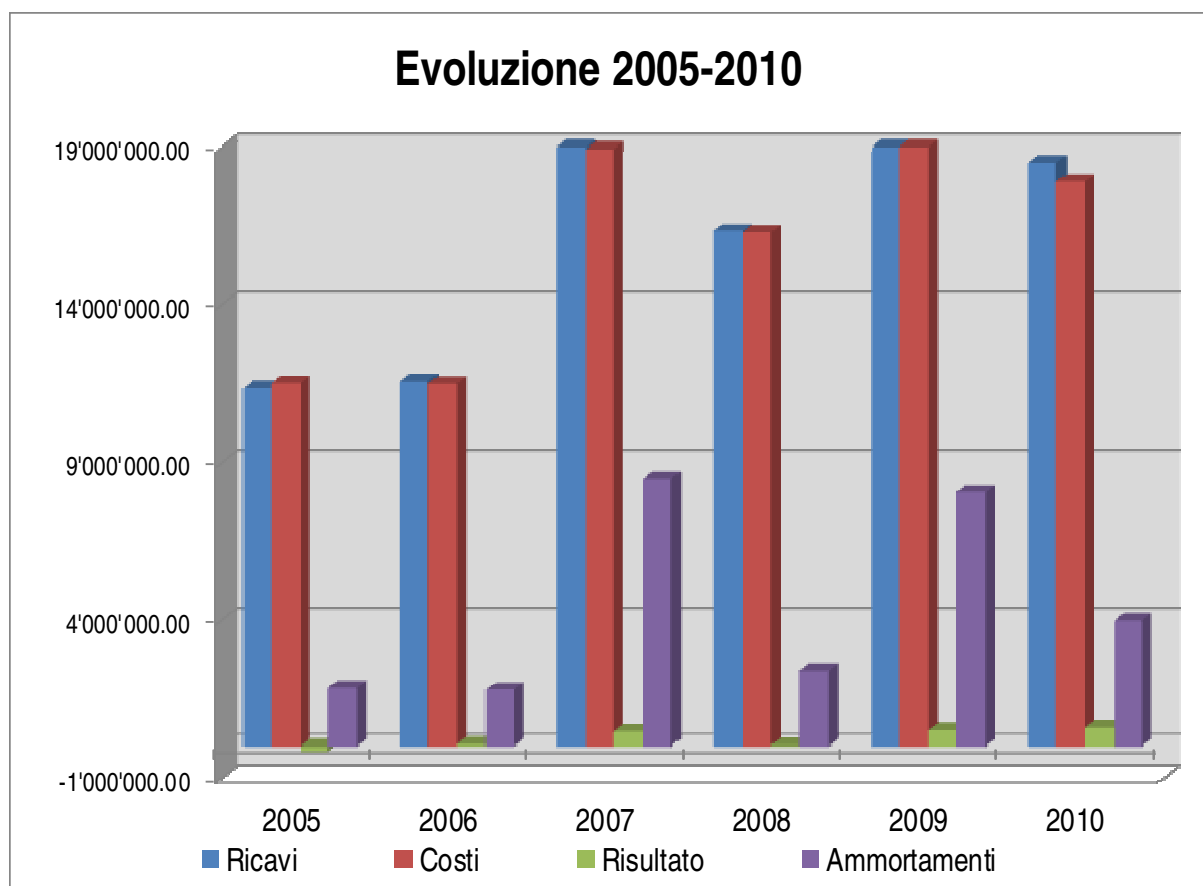
Come l'anno precedente, il Comune non ha debito pubblico. La "riserva" di fr. 8'697'253.04 è ulteriormente aumentata, fissandosi alla considerevole cifra di fr. 9'479'298.33. Questo dato conferma una situazione di bilancio molto favorevole, a maggior ragione se si considerano i criteri di valorizzazione a bilancio dei beni amministrativi e patrimoniali e gli importanti investimenti effettuati anche nel corso del 2010.

## INTRODUZIONE

Il conto gestione corrente chiude con un avanzo d'esercizio che, senza considerare la contabilizzazione dell'ammortamento straordinario oggetto del MM 2/2011 e dell'accantonamento straordinario per le canalizzazioni di cui si dirà dopo sarebbe risultato molto più consistente.

Rispetto all'anno precedente i costi (esclusi gli accantonamenti e gli ammortamenti straordinari) sono aumentati di fr. 935'854.18 (+ 7.50%), mentre i ricavi sono diminuiti di fr. 1'748'643.33 (- 8.63%). Se si escludono le sopravvenienze d'imposta relative agli anni precedenti, i ricavi di competenza 2010 sono invece aumentati di fr. 1'302'541.86 (+ 10.83%).

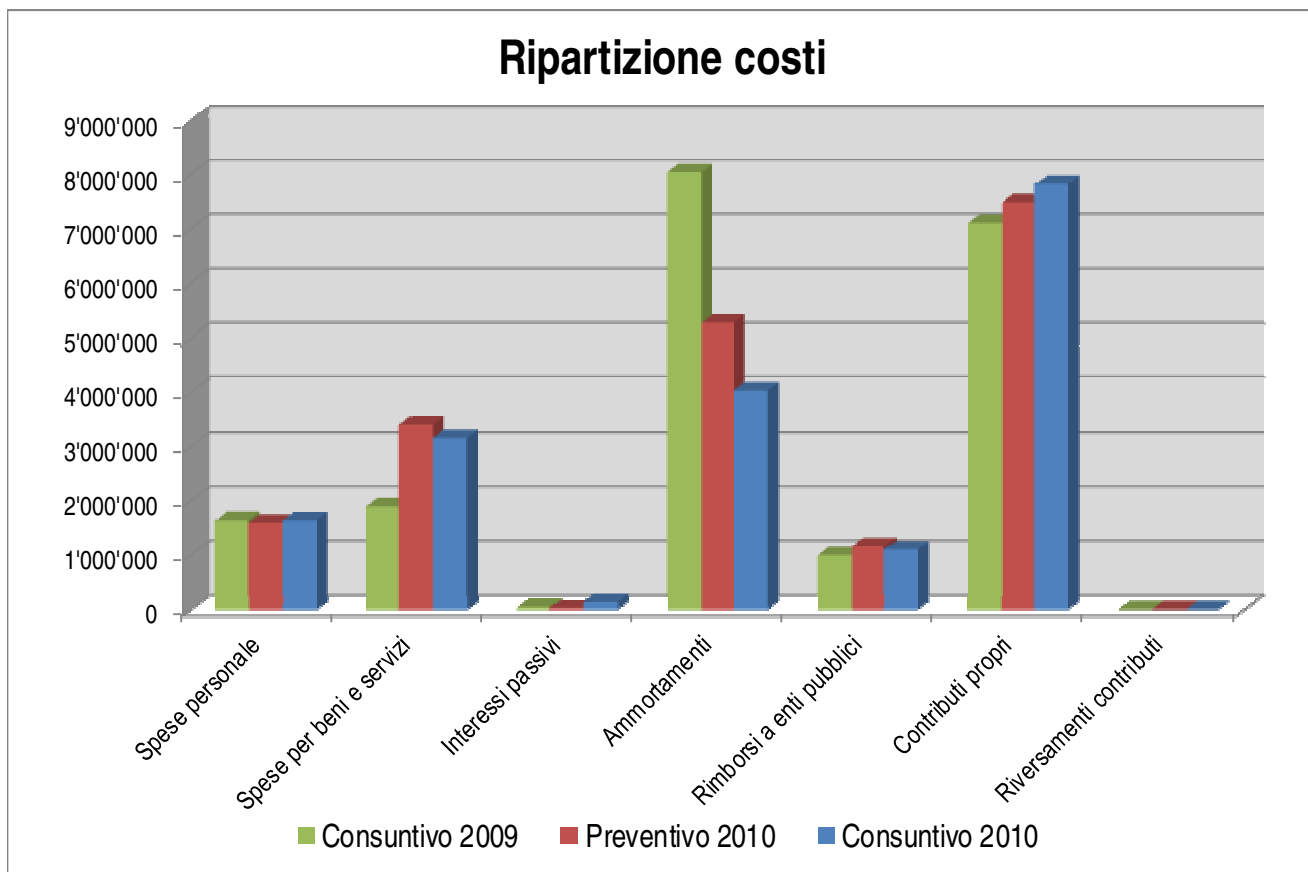
Dal grafico seguente potete rilevare l'evoluzione dei costi, dei ricavi e del risultato d'esercizio dal 2005 al 2010.



Di seguito elenchiamo le variazioni dei gruppi di conto rispetto all'anno precedente e al preventivo.

### **COSTI**

Costi	Consuntivo	Preventivo	Differenza		Consuntivo	Diff. anno	
	2010	2010	preventivo	%	2009	precedente	%
30 Spese personale	1'632'576.20	1'582'100	50'476.20	3.19	1'636'052.90	-3'476.70	-0.21
31 Spese per beni e servizi	3'171'852.58	3'395'500	-223'647.42	-6.59	1'895'132.01	1'276'720.57	67.37
32 Interessi passivi	138'626.95	30'000	108'626.95	362.09	45'030.30	93'596.65	207.85
33 Ammortamenti	4'040'770.70	5'275'000	-1'234'229.30	-23.40	8'045'120.98	-4'004'350.28	-49.77
35 Rimborsi a enti pubblici	1'105'169.68	1'168'000	-62'830.32	-5.38	998'994.07	106'175.61	10.63
36 Contributi propri	7'820'374.26	7'509'700	310'674.26	4.14	7'110'185.93	710'188.33	9.99
37 Riversamenti contributi	0.00	0	0.00		0.00	0.00	
<b>Totale costi</b>	<b>17'909'370.37</b>	<b>18'960'300</b>	<b>-1'050'929.63</b>	<b>-5.54</b>	<b>19'730'516.19</b>	<b>-1'821'145.82</b>	<b>-9.23</b>



La ripartizione percentuale dei gruppi di conto rispetto al totale delle uscite è riassunta nella tabella seguente:

Costi	Consuntivo 2010	Consuntivo 2009
30 Spese personale	9.12 %	8.29 %
31 Spese per beni e servizi	17.71 %	9.61 %
32 Interessi passivi	0.77 %	0.23 %
33 Ammortamenti	22.56 %	40.78 %
35 Rimborsi a enti pubblici	6.17 %	5.06 %
36 Contributi propri	43.67 %	36.04 %
37 Riversamenti contributi	0.00 %	0.00 %
<b>Totale costi</b>	<b>100.00 %</b>	<b>100.00 %</b>

Dalla prima tabella si può constatare che i costi monetari, esclusi quindi gli ammortamenti e l'accantonamento straordinario per le canalizzazioni, sono aumentati rispetto all'anno precedente di fr. 2'203'240.21 (+ 18.84%), mentre sono risultati superiori al preventivo di fr. 1'185'466.97 (+ 9.32%).

Esaminando i singoli gruppi di conti, si possono formulare le seguenti osservazioni.

### 30 Spese per il personale

Le spese per il personale registrano un aumento del 3.19% rispetto al preventivo, da ricondurre essenzialmente ai costi per il pensionamento anticipato dell'operaio comunale Pietro Barchi. Sono per contro in linea con quelle del 2009 (flessione dello 0.21%).

### 31 Spese per beni e servizi

Le spese per beni e servizi hanno registrato un'importante contrazione rispetto al preventivo di fr. 223'647.42 (- 6.59%), da imputare essenzialmente a minori spese per il sottogruppo "312 Acqua, energia e combustibili" (- fr. 82'257.30), al sottogruppo "314 Manutenzione stabili e strutture" (- fr. 57'174.49) e al sottogruppo "318 Servizi ed onorari" (- fr. 84'421.81). L'importante aumento rispetto al 2009 è da ricondurre quasi integralmente all'accantonamento straordinario per le canalizzazioni, di cui diremo in seguito nel messaggio.

### 32 Interessi passivi

Grazie alla buona liquidità disponibile, è stato possibile finanziare tutti gli investimenti effettuati nel corso dell'anno senza dover far capo a nuovi finanziamenti di terzi. Anche alla fine del 2010 il Comune di Manno non ha debiti a medio-lungo termine nei confronti di terzi. L'importo esposto nella tabella è relativo agli interessi remuneratori sulle imposte pagate in eccesso e restituite ai contribuenti.

### 33 Ammortamenti

Nel corso dell'anno sono stati contabilizzati ammortamenti ordinari per un importo di fr. 491'603.40 (- fr. 281'386.03 rispetto al 2009), pari al 10.44% della sostanza ammortizzabile (8.65% nel 2009), cui si deve aggiungere un ammortamento straordinario di fr. 3'500'000.00, pari al 74.36% della sostanza ammortizzabile. L'ammortamento complessivo contabilizzato ammonta pertanto a fr. 3'991'603.40, pari all'84.80% (89.93% nel 2009) della sostanza ammortizzabile. Questo importo rappresenta il 22.29% del totale delle uscite (40.71% nel 2009). L'onere complessivo degli ammortamenti ha permesso di autofinanziare integralmente gli investimenti netti realizzati nell'anno. La diminuzione del costo per ammortamenti rispetto a quanto previsto a preventivo è legata a due fattori; il primo è relativo all'effetto dell'ammortamento straordinario deciso alla fine del 2009, dopo l'allestimento del preventivo 2010, il secondo è da collegare al fatto che l'onere per investimenti nel 2010 è stato inferiore rispetto a quanto ipotizzato in sede di preventivo.

A titolo informativo segnaliamo che nel periodo 2000-2010 sono stati effettuati ammortamenti ordinari e straordinari per un totale di fr. 41'969'435.58, a fronte di investimenti netti per un totale di fr. 29'961'697.88.

### 36 Contributi propri

Per questo gruppo di costi, registriamo nuovamente un importante aumento rispetto all'anno precedente, pari a fr. 710'188.33 (+ 9.99%). L'aumento più consistente è ancora una volta quello determinato dal contributo di livellamento a carico del nostro Comune che ha raggiunto fr. 4'949'646.00 (+ fr. 688'487.00 rispetto al 2009).

La tabella seguente mostra l'evoluzione delle spese del gruppo 36 nel corso degli ultimi anni.

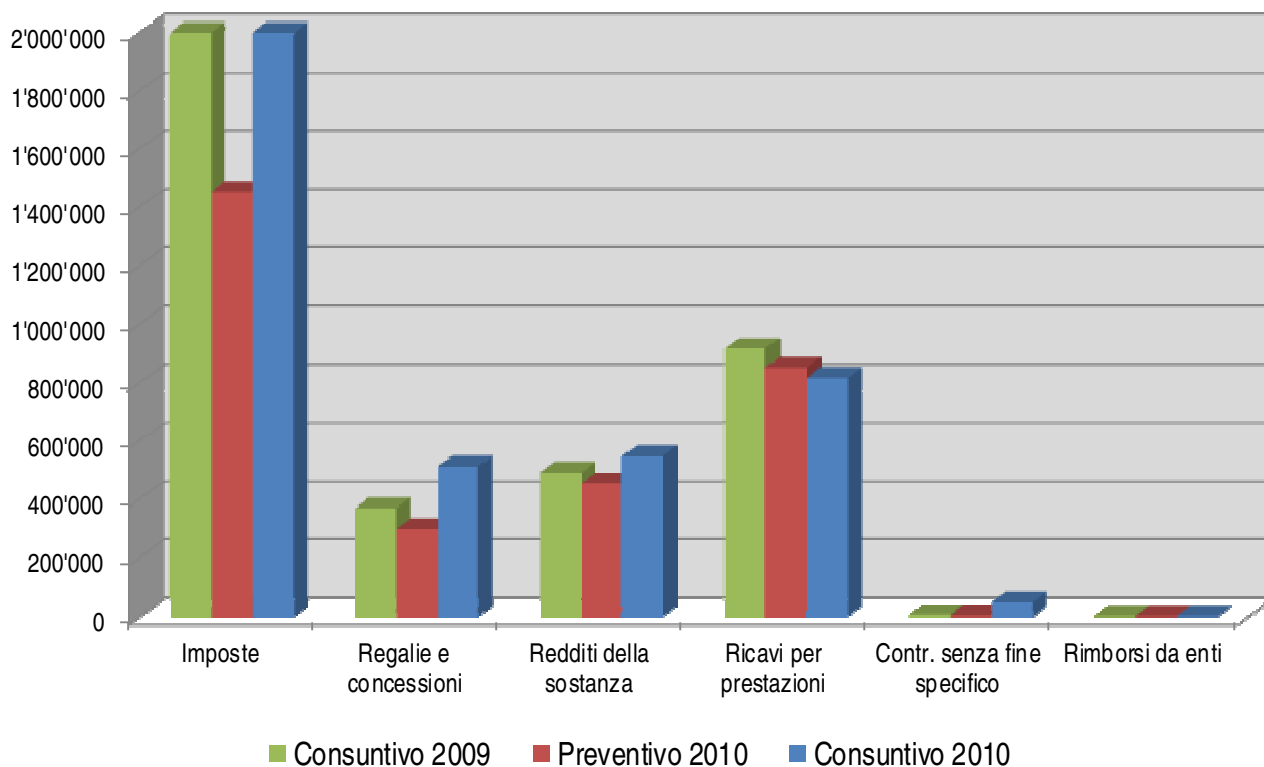
	2010	2009	2008	2007	2006	2005
36 Contributi propri	7'820'374.26	7'113'185.93	9'380'021.14	6'097'002.24	5'198'829.68	5'530'397.25
Variazione	9.94%	-24.17%	53.85%	17.28%	-6.00%	
Variazione risp. 2005	41.41%	28.62%	69.61%	10.25%	-6.00%	
Variazione *		11.49%	4.64%			
Variazione risp. 2005 *			15.36%			

\* Variazione senza considerare l'accantonamento straordinario di 3 milioni di franchi per il contributo di livellamento nel 2008.

## RICAVI

Ricavi	Consuntivo 2010	Preventivo 2010	Differenza preventivo	%	Consuntivo 2009	Diff. anno precedente	%
40 Imposte comunali	13'555'455.65				16'252'729.54	-2'697'273.89	-16.60
40 Imposte	2'862'261.15	1'454'000	1'408'261.15	96.85	2'049'676.40	812'584.75	39.64
41 Regalie e concessioni	513'779.11	300'000	213'779.11	71.26	371'032.40	142'746.71	38.47
42 Redditi della sostanza	547'747.75	456'500	91'247.75	19.99	492'950.20	54'797.55	11.12
43 Ricavi per prestazioni	816'924.10	852'000	-35'075.90	-4.12	916'768.65	-99'844.55	-10.89
44 Contr. senza fine specifico	47'033.75	4'300	42'733.75	993.81	8'225.20	38'808.55	471.83
45 Rimborsi da enti	2'247.00	2'300	-53.00	-2.30	2'247.00	0.00	0.00
46 Contributi per spese corr	156'967.15	155'000	1'967.15	1.27	157'429.60	-462.45	-0.29
47 Contributi da riversare	0.00	0	0.00		0.00	0.00	
Totale ricavi	4'946'960.01	3'224'100	1'722'860.01	53.44	3'998'329.45	948'630.56	19.18

### Ripartizione ricavi



La ripartizione percentuale dei gruppi di conto rispetto al totale delle entrate è riassunta nella tabella seguente.

<b>Ricavi</b>	<b>Consuntivo 2010</b>	<b>Consuntivo 2009</b>
40 Imposte comunali	73.26%	80.26%
40 Imposte	15.47%	10.12%
41 Regalie e concessioni	2.78%	1.83%
42 Redditi della sostanza	2.96%	2.43%
43 Ricavi per prestazioni	4.42%	4.53%
44 Contributi senza fine specifico	0.25%	0.04%
45 Rimborsi da enti	0.01%	0.01%
46 Contributi per spese corr.	0.85%	0.78%
47 Contributi da riversare	0.00%	0.00%
Totale ricavi	100.00%	100.00%

In merito ai singoli gruppi di conti segnaliamo quanto segue.

#### **40 Imposte comunali**

Per quanto riguarda le imposte comunali abbiamo registrato ancora una volta notevoli entrate per sopravvenienze d'imposta, relative agli anni 2009 e precedenti, pari a fr. 5'175'565.15, dovute in particolare alle emissioni delle notifiche di tassazione per ditte da poco insediate nel Comune e per le quali non esistevano delle basi di calcolo per la valutazione e l'emissione degli acconti, come pure per l'evoluzione molto favorevole degli utili di alcune aziende, come anticipato con il messaggio 2/2011 accompagnante la richiesta del credito per l'ammortamento straordinario. Parte di queste importanti sopravvenienze sono la conseguenza della prassi molto prudente di valutazione del gettito a preventivo, che si basa per le persone fisiche e per le persone giuridiche sulla contabilizzazione dei soli acconti emessi e - per la parte preponderante - ai risultati economici nettamente superiori a quelli degli anni precedenti di alcune aziende, prima dell'avvento del periodo di crisi per gli anni 2008-2009.

Per quanto riguarda la valutazione dei gettiti d'imposta non ancora oggetto di notifica, si è proceduto anche nel 2010 con gli usuali criteri prudenziali utilizzati negli scorsi anni (contabilizzazione degli acconti richiesti per le persone fisiche e acconti pagati per le persone giuridiche) e tenendo conto dell'evoluzione del gettito registrata nel 2009 da parte dei principali contribuenti. La forte componente di gettito fornito dalle persone giuridiche, che nel nostro caso raggiunge il 75% del gettito complessivo calcolato sulla base delle richieste di acconto pagate nel 2010 (76% nel 2009, 81% nel 2008), impone infatti grande cautela a causa della forte mobilità e volatilità degli utili delle società (in particolare di quelle attive nei settori finanziario e dell'alta tecnologia). Nella valutazione del gettito 2010 è stato pure tenuto in debita considerazione l'impatto negativo sul gettito d'imposta che hanno i risultati negativi conseguiti negli anni precedenti dall'UBS (e riportati sugli utili degli anni seguenti), come pure della prevista flessione di alcuni importanti contribuenti. Anche nel 2010, per tener conto di queste evoluzioni negative, sono state registrate rettifiche sulle richieste d'imposte emesse pari a fr. 2'300'000.

La tabella seguente riporta l'evoluzione del gettito d'imposta di competenza registrato nei singoli anni, con le relative sopravvenienze contabilizzate negli anni successivi.

		Gettito d'imposta al 60%						
		2010	2009	2008	2007	2006	2005	2004
	<b>PF</b>	2'213'051	2'195'151	2'064'707	1'703'437	1'644'122	1'463'077	1'509'258
	<b>PG</b>	6'166'840	5'830'829	6'639'224	4'324'482	4'736'629	4'725'125	5'405'000
	<b>Subtotale</b>	8'379'891	8'025'979	8'703'931	6'027'920	6'380'751	6'188'202	6'914'258
<b>Sopravvenienze</b>	<b>2005</b>							63'487
	<b>2006</b>						-313'968	2'099'795
	<b>2007</b>					6'955'588	2'226'349	717'744
	<b>2008</b>				2'717'251	475'283	504'265	
	<b>2009</b>			1'502'253	5'796'712	1'006'566		
	<b>2010</b>		1'796'729	2'542'198	963'027			
	<b>Totale</b>	8'379'891	9'822'708	12'748'382	15'504'909	14'818'188	8'604'848	9'795'283
<b>Gettito al 100%</b>		13'966'484	16'371'180	21'247'303	25'841'515	24'696'980	14'341'413	16'325'472

#### 40 Imposte

Il consistente aumento delle entrate per questo gruppo di conti è da attribuire essenzialmente al maggior conguaglio ricevuto per l'anno 2009 e contabilizzato nel 2010 relativo alle imposte alla fonte, come sarà spiegato più avanti.

#### 41 Regalie e concessioni

L'aumento delle entrate per questo gruppo di conti è da attribuire al maggior ricavo per la concessione di privativa riconosciuta all'AIL, come sarà spiegato più avanti.

#### 44 Contributi senza fine specifico

Le maggiori entrate registrate in questo gruppo di conti sono relative alle sopravvenienze per gli anni precedenti registrate per le imposte immobiliari per le persone giuridiche.

In merito agli altri gruppi di conti non vi sono particolari osservazioni da formulare.

\* \* \* \* \*

Per rapporto al preventivo 2010 si registrano maggiori uscite per fr. 704'070.37 (+ 4.09%) e maggiori ricavi per fr. 1'722'860.01 (+ 53.44%). Il fabbisogno da coprire mediante imposte è pertanto diminuito di fr. 1'018'789.64 (- 7.29%).

	<b>Consuntivo 2010</b>	<b>Preventivo 2010</b>	<b>Consuntivo 2009</b>
Costi	13'409'370.37	14'460'300.00	12'473'516.19
Accantonamento straordinario	1'000'000.00	1'000'000.00 *	
Ammortamento straordinario	3'500'000.00	1'745'000.00	7'260'000.00
Ricavi	<u>4'946'960.01</u>	<u>3'224'100.00</u>	<u>3'998'329.45</u>
Fabbisogno	12'962'410.36	13'981'200.00	15'735'186.74
Imposte anno corrente	8'379'890.50		8'025'979.20
Cong. imposte anni precedenti	<u>5'175'565.15</u>		<u>8'226'750.34</u>
Risultato	<u><u>593'045.29</u></u>		<u><u>517'542.80</u></u>

\* È stato aggiunto il dato dell'accantonamento straordinario, che sarà votato con risoluzione separata, per permettere un paragone dei dati.

\* \* \* \* \*

Esaminando i singoli conti della gestione corrente, si rileva quanto segue.

## **0 AMMINISTRAZIONE GENERALE**

### *10 POTERE LEGISLATIVO/ESECUTIVO*

*300.02 Indennità municipali e commissioni municipio (+ fr. 5'435.00)*

*317.02 Indennità e trasferte (+ fr. 8'007.50)*

L'aumento dei progetti seguiti dal Municipio e la loro complessità, come pure le accresciute collaborazioni con gli altri Comuni e la costituzione della Vedeggio Servizi SA, ha comportato un aumento delle sedute e delle indennità riconosciute.

### *20 AMMINISTRAZIONE GENERALE*

*318.05 Onorari per consulenze tecniche e perizie (+ fr. 8'538.40)*

Le principali spese, oltre a quelle della consulenza esterna per l'ufficio tecnico, sono relative alle seguenti problematiche:

- rilevamento e allestimento documentazione per la gestione del territorio da assegnare alla Vedeggio Servizi SA, eseguito dallo studio Bloch Roussette Casale SA di Agno (fr. 7'000.00);
- allestimento concetto di gestione del patrimonio boschivo e pianificazione sentieri comunali alla Silvaforum dell'ing. Roberto Buffi di Contra (fr. 9'500.00);
- consulenza e accompagnamento nella progettazione dell'incrocio Suglio all'Officina della Costruzione Sagl di Ponte Tresa (fr. 55'650.75);
- allestimento progetto di massima per la sistemazione di Via Norello-Via Carà-Piazza Fontana all'ing. Aurelio Fusi di Manno e all'Officina della Costruzione Sagl di Ponte Tresa (fr. 14'407.65);
- mandato per la realizzazione della Biblioteca comunale alla signora Fiorenza Corti Dionisio di Manno (fr. 5'000.00);

- progetto di massima per moderazione del traffico in Via Boschetti all'Officina della Costruzione Sagl di Ponte Tresa (fr.5'000.00);
- rilievo dello stabile ex Bellavista sul mapp. 288 all'arch. Egidio Vezzoli di Bedano (fr. 18'507.20);
- consulenza nell'ambito del progetto rete tram del Luganese all'ing. Camillo Cremona di Manno (fr. 2'595.25);
- consulenza nell'ambito del progetto di risanamento dell'autostrada A2 (progetto EP 28) all'ing. Camillo Cremona di Manno (fr. 3'515.40);
- valutazione dell'ipotesi di trasporto aziendale – verifica giuridica – alla Citec Ingénierus SA di Ginevra (fr. 8'285.20).

#### *318.08 Spese per emissione imposte CSI (+ fr. 10'934.30)*

Le spese per l'emissione delle imposte sono calcolate in percentuale sull'ammontare delle imposte emesse; l'onere segue quindi in modo proporzionale l'evoluzione del gettito comunale, che negli ultimi anni è aumentato in modo consistente. Nel corso del 2010 sono stati emessi congruagli per gli anni precedenti per importi molto consistenti, ciò che ha fatto lievitare i costi di emissione CSI.

#### *318.12 Collaborazioni intercomunali (- fr. 752.95)*

Nell'ambito delle collaborazioni intercomunali con Agno e Bioggio il Comune di Manno ha partecipato ai costi per la consulenza sull'ipotesi di collegamento dell'IDA del piano della Stampa all'IDA di Bioggio, commissionato allo Studio Blu Porgetti Sagl di Pregassona, allo studio del piano energetico intercomunale ABM e al progetto di sviluppo del Basso Vedeggio. Nel mese di maggio è stata inoltre organizzata la manifestazione "Svizzera in movimento", durante la quale c'è stata la sfida tra la popolazione dei tre Comuni.

#### *431.02 Tasse per licenze edilizie (+ fr. 10'421.00)*

Nel corso dell'anno sono stati rilasciati 59 permessi in campo edilizio (licenze edilizie e nullaosta); nel 2009 ne sono stati rilasciati 48.

#### *436.03 Altri rimborsi (+ fr. 18'519.00)*

Sono stati contabilizzati fr. 6'000.00 quale partecipazione comunale alle eccedenze sulla polizza di assicurazione responsabilità civile del Comune, fr. 3'200.00 da parte della Società generale di affissione quale compenso per i cartelli pubblicitari esistenti sul territorio comunale e fr. 5'000.00 quale contributo della Vedeggio Servizi SA per le spese amministrative.

#### *441.01 Percentuale carte d'identità (- fr. 3'339.00)*

A partire dal mese di marzo la procedura di rilascio dei documenti di identità (passaporto e carta d'identità) è stata centralizzata presso i Centri di registrazione cantonali e il Comune non è più coinvolto nella procedura. Questo cambiamento ha comportato la soppressione del contributo a favore del Comune.

### **90 COMPITI NON RIPARTIBILI**

#### *311.02 Arredamento stabili comunali (+ fr. 19'758.90)*

La spesa principale (fr. 22'720.65) è relativa all'acquisto dell'arredamento (banchi, sedie, lavagne) per le due aule scolastiche che in precedenza erano utilizzata dalla cancelleria comunale e che da settembre sono affittate alla scuola media e al consorzio scuole elementari.

#### *312.05 Riscaldamento e energia elettrica stabili comunali (+ fr. 3'491.35)*

Nel corso dell'anno l'evoluzione del prezzo dell'olio da riscaldamento ha registrato nuovamente un aumento e il prezzo medio è stato di fr. 71.33 per 100 litri (nel 2009 era di fr. 51.11). A titolo informativo si ricorda che il Comune acquista circa 80'000 litri di nafta all'anno.

### 314.01 Manutenzione stabili comunali (+ fr. 20'996.70)

I principali interventi di manutenzione eseguiti durante l'anno per gli stabili comunali sono riportati qui di seguito:

- riparazione del pavimento sintetico della palestra (fr. 4'800.00);
- ripristino dei banchi dell'oratorio S. Rocco (fr. 18'830.00);
- revisione e sostituzione attrezzi palestra (fr. 9'011.95);
- manutenzione dell'impianto di ventilazione e riscaldamento del centro comunale (6'381.40);
- manutenzione varie e sostituzione impianto luci di scena sala Aragonite (fr. 66'913.25).

### 427.01 Affitto centro comunale (+ fr. 280.00)

La tabella seguente fornisce i dati relativi all'occupazione della Sala Aragonite durante l'anno:

Sala Aragonite	2010	2009	2008	2007	2006	2005
Manifestazioni organizzate dal Comune	5	18	13	13	14	9
Affitti di privati	82	82	86	76	58	71
Associazioni culturali, partiti, scuole	23	21	15	14	16	19
Totale	110	121	114	103	88	99

La tabella seguente fornisce i dati relativi all'occupazione della Sala riunioni durante l'anno:

Sala riunioni	2010	2009	2008	2007	2006	2005
Manifestazioni organizzate dal Comune	0	9	9	8	11	10
Affitti di privati	96	27	43	30	16	29
Associazioni culturali, partiti, scuole	12	14	19	17	13	29
Totale	108	50	71	55	40	68

Occorre segnalare che con il trasferimento della cancelleria in Casa Porta, le attività del Comune si sono trasferite dalla Sala Riunioni alla Sala Porta.

### 436.01 Rimborso stipendi (- fr. 12'514.65)

Il minor rimborso è dovuto al fatto che l'addetta alle pulizie assente da lungo tempo per malattia ha beneficiato dal 1. gennaio 2010 dell'indennità invalidità e di conseguenza non risulta più alle dipendenze del Comune.

## 1 SICUREZZA PUBBLICA

### 60 PROTEZIONE CIVILE

#### 352.01 Contributo ente intercomunale Pci (- fr. 7'801.55)

Il minor costo è dovuto al fatto che nel 2010 è stato bonificato ai Comuni il maggior incasso effettuato dall'Ente nel 2009 e non utilizzato per l'anno di competenza. Per il nostro Comune tale importo è stato pari a fr. 10'037.75.

## **2 EDUCAZIONE**

### *00 SCUOLA DELL'INFANZIA*

#### *304.01 Contributo cassa pensione (- fr. 15'051.40)*

Il minor costo è da attribuire ad un rimborso di fr. 14'448.10 da parte della Cassa pensioni per contributi richiesti in eccedenza per l'anno 2009, dovuti ad un errore nel calcolo della quota parte di cassa pensione per la maestra Paola Verzasconi a seguito della trasformazione retroattiva della supplenza in incarico per il 2008.

### *10 SCUOLE PUBBLICHE*

#### *352.01 Contributo consorzio scuola elementare (- fr. 24'337.07)*

Contrariamente a quanto ipotizzato al momento di allestire il preventivo, a settembre non è stata istituita la settima sezione di scuola elementare, ciò che ha permesso un contenimento dei costi a carico dei due Comuni. A titolo informativo la percentuale media dei bambini domiciliati a Manno è rimasta praticamente invariata rispetto al 2009. Da settembre frequentano le scuole elementari 66 bambini di Manno e 52 di Gravesano, ripartiti in sei sezioni.

#### *427.01 Affitto scuola e palestra (+ fr. 10'751.00)*

La messa a disposizione a partire dal 1. settembre alla scuola elementare e alla scuola media delle due aule in precedenza utilizzate dalla cancelleria comunale ha generato un maggior ricavo per l'affitto.

### *20 SERVIZI SCOLASTICI*

#### *362.01 Contributo ad altre scuole (+ fr. 860.00)*

Per i ragazzi domiciliati che frequentano scuole private il Comune è tenuto al pagamento del materiale scolastico, pari a fr. 260.00 all'anno per allievo, mentre per quelli che frequentano la scuola in un altro comune il contributo ammonta a fr. 600.00 all'anno.

## **3 CULTURA E TEMPO LIBERO**

### *00 PROMOZIONE CULTURALE*

#### *301.01 Stipendi personale ausiliario (+ fr. 4'858.25)*

Dal 1. novembre 2010 è stata incaricata la responsabile della biblioteca comunale, con un grado di occupazione del 10%.

In merito all'attività della biblioteca segnaliamo quanto segue:

La biblioteca è stata inaugurata il 24 ottobre 2010, durante il quale si sono iscritti 92 utenti, di cui circa il 60% bambini. Al 31 dicembre 2010 gli iscritti ammontano a 142.

È aperta al pubblico al lunedì, al mercoledì e al giovedì, per un totale di 7 ore settimanali, a cui si aggiungono le aperture speciali per attività di animazione con le scuole dell'infanzia e elementare.

La dotazione di base è stata fornita gratuitamente da La Bibliomedia di Biasca, che ha prestato 1676 libri, mentre il Comune ne ha acquistati 107, di cui 71 per bambini e 36 novità per adulti. Nei mesi di novembre e dicembre in totale sono stati effettuati 294 prestiti.

L'apertura della biblioteca è garantita da 5 volontarie, oltre alla bibliotecaria, mentre altre 8 sono disponibili per lavori di preparazione e catalogazione.

In parallelo alle attività di prestito di libri, vengono proposti dei momenti culturali-ricreativi. Nel 2010 ne sono stati organizzati due: il primo è stato in occasione della notte del racconto all'inizio di novembre, il secondo in dicembre alla presentazione di ABCDaria in sala Aragonite, ai quali c'è stata una buona affluenza di pubblico.

### *310.01 Materiale per centro comunale (+ fr. 6'914.65)*

In sala Aragonite è stato posato un nuovo schermo sopra il palco (fr. 12'900.00), che permette una migliore visione in occasione di proiezioni. È stato inoltre migliorato l'impianto microfoni e installato un impianto gong (costo complessivo di fr. 7'095.60) e sono stati acquistati due proiettori luce motorizzati (fr. 5'683.70) in sostituzione di quelli esistenti e non più funzionali.

### *318.01 Spese per manifestazioni (- fr. 8'709.65)*

Nel corso del 2010 sono stati proposti i seguenti momenti:

- **Divertimanno Insieme:** la giornata sportiva ha attirato parecchia gente al campo Giova, grazie anche alla splendida giornata di sole. La temperatura particolarmente mite ha favorito la buona riuscita della serata in Piazza Bironico. Le Società locali hanno contribuito in modo importante alla buona riuscita di entrambi i momenti.

- **Divertimanno Inoltre:** Nel corso del 2010 sono stati offerti 3 momenti d'incontro.

In primavera, con l'Orchestra da camera di Lugano abbiamo assistito ad un concerto con i giovani musicisti diplomati provenienti da tutto il mondo. Purtroppo l'affluenza di pubblico non è stata molto elevata.

Al contrario, per la proiezione del film "Se ta cati ta copi" il folto pubblico ha trascorso una serata all'insegna del dialetto ticinese con Yor Milano.

In autunno l'appuntamento è stato con l'illustratrice Daria Lepori e il suo libro "ABCDaria". Anche qui, i partecipanti hanno potuto assistere ad un momento particolare dove si è potuto assistere alla nascita di un libro.

Come per gli anni passati è stato offerto un momento di teatro ai bambini delle scuole elementari di Manno-Gravesano, Bioggio e Agno. Quest'anno i bambini hanno potuto entrare in un vero teatro, grazie alla scenografia fatta dalla compagnia che ci ha presentato "La piccola fiammiferaia".

### *318.06 Manifestazioni ricreative (+ fr. 3'202.35)*

Le principali manifestazioni sono il pranzo offerto all'inizio dell'anno in sala Aragonite agli anziani, la gita sempre con gli anziani programmata in maggio e l'incontro con i 18enni proposto alla fine dell'anno.

## **30 GIARDINI E SENTIERI PUBBLICI**

### *314.04 Realizzazione sentieri (- fr. 2'684.95)*

Durante lo scorso inverno 2009-2010 è continuata la sistemazione e le migliorie della rete dei sentieri che, partendo dal nucleo e dalla zona dei Boschetti, permette l'accesso al bosco sovrastante l'abitato. Gli interventi si inseriscono nel progetto di mobilità lenta "Strada Regina", sviluppato unitamente ai Comuni di Agno e Bioggio nell'ambito di Agenda 21 ABM, allo scopo di promuovere una rete congiunta di sentieri e percorsi pedonali.

### *318.06 Manutenzione verde – Vedeggio Servizi SA (- fr. 7'005.80)*

La Vedeggio Servizi SA ha iniziato la sua attività il 1. giugno 2010 e ha prestato un totale di 1'862 ore a favore del Comune di Manno. Le ore dedicate alla manutenzione del "verde" sono state 1'251.50, con un costo a carico del Comune di fr. 92'994.20.

## **5 PREVIDENZA SOCIALE**

### *40 PROTEZIONE DELLA GIOVENTÙ*

#### *361.01 Contributo per collocamento minorenni (+ fr. 36'349.00)*

Nell'ambito della nuova Legge sulle famiglie è prevista la possibilità per i Comuni di utilizzare fino al 50% del contributo a loro carico per sostenere associazioni o enti riconosciuti, attivi nel settore. Il contributo

viene calcolato in base al gettito fiscale e per Manno ammonta per il 2010 a fr. 153'349.00.

Il Municipio, come già avvenuto negli anni precedenti, ha deciso di confermare il sostegno all'attività di due organizzazioni attive nel Comune o nella regione: AGAPE Sfera Kids di Agno (fr. 49'800.00) e Asilo nido Supsi di Manno (fr. 23'000.00); sono inoltre stati versati contributi all'Associazione famiglie diurne (fr. 2'700.00) e all'Asilo Oasi di Comano (fr. 1'150.00) che accoglie un bambino di Manno.

## 70 CASE PER ANZIANI

### 362.01 Contributo per anziani ospiti di istituti (- fr. 141'687.50)

Il contributo a carico del Comune è calcolato in parte sul numero di giornate di presenza di nostri domiciliati presso gli istituti per anziani e in parte sul gettito d'imposta comunale. Per i comuni finanziariamente forti questa seconda parte è preponderante e va ad aggiungersi ai già notevoli oneri sopportati a titolo di partecipazione al finanziamento del contributo di livellamento della potenzialità fiscale e del fondo di compensazione. Sulla base delle indicazioni fornite dal Cantone è stato previsto un costo a carico del nostro Comune pari a circa fr. 1'134'000. È stato inoltre contabilizzato il minor conguaglio per il 2009 rispetto ai dati forniti dal Cantone, pari a fr. 167'184.75.

La tabella seguente mostra l'evoluzione del contributo nel corso degli ultimi anni. Viene indicato il contributo contabilizzato per ogni anno, suddividendo l'importo tra il contributo valutato per l'anno di competenza e il conguaglio contabilizzato per l'anno precedente rispetto a quanto valutato. Nell'ultima riga è riportato invece il totale effettivo di competenza per l'anno, che viene comunicato solo con un anno di ritardo rispetto alla chiusura dei conti comunali.

	2010	2009	2008	2007	2006	2005	2004	2003
Contributo valutato	1'147'497	1'105'658	741'886	742'732	677'720	724'121	554'256	477'640
Conguaglio anno prec.	-167'185	136'595	-58'417	61'746	-96'462	62'251	53'163	25'051
Totale contabilizzato	980'313	1'242'253	683'469	804'478	581'258	786'372	607'419	502'691
Contributo definitivo		938'473	878'481	684'315	739'466	627'659	616'506	530'803
Variazione		59'992	194'166	-55'151	111'807	11'153	85'703	8'786
Variazione %		6.8%	28.4%	-7.5%	17.8%	1.8%	16.1%	1.7%

## 80 ASSISTENZA

### 361.01 Contributo al Cantone per assicurazioni sociali (+ fr. 76'579.30)

Ricordiamo che l'importante flessione registrata per questa voce nel 2009 è legata all'entrata in vigore nel 2008 della nuova perequazione finanziaria Confederazione/Cantoni, in base alla quale è stata soppressa la partecipazione cantonale – e di conseguenza comunale – alle spese per l'assicurazione vecchiaia, superstiti e invalidità.

Per il 2010 si prevede un onere complessivo di fr. 684'000.00. Ricordiamo che questo contributo viene calcolato sulla base di un importo medio pro-capite, la cui evoluzione è riportata nella tabella sottostante. La quota di partecipazione dei singoli comuni considera la forza finanziaria: il nostro Comune partecipa con l'aliquota massima del 70%. È stato inoltre contabilizzato il maggior conguaglio per il 2009 rispetto ai dati preventivati in sede di consuntivo e pari a fr. 42'579.30.

	2010	2009	2008	2007	2006	2005	2004	2003
Contributo valutato	684'000	630'000	946'500	920'000	895'000	1'003'000	838'950	684'950
Conguaglio anno prec.	42'579	-315'874	27'189	10'747	-113'158	-1'198	67'255	103'110
Totale contabilizzato	726'579	314'126	973'689	930'747	781'842	1'001'802	906'205	788'060
Contributo definitivo		672'579	630'626	947'189	905'747	889'842	837'752	752'205
Variazione		41'953	-316'564	41'442	15'905	52'090	85'547	93'095
Variazione%		6.7%	-33.4%	4.6%	1.8%	6.2%	11.4%	14.1%

#### 365.02 Contributi per il SACD (- fr. 50'946.60)

Anche per questo conto, il cui contributo è calcolato in base alla forza finanziaria dei comuni, vale lo stesso discorso fatto per il conto "362.01 Contributo per anziani ospiti di istituti". Secondo le indicazioni del Cantone sono stati previsti costi per fr. 399'400.00, mentre sono stati contabilizzati fr. 30'694.60 di minor conguaglio per il 2009.

	2010	2009	2008	2007	2006	2005	2004	2003
Contributo valutato	399'748	413'352	276'282	194'060	176'571	208'290	169'248	152'003
Conguaglio anno prec.	-30'695	77'203	-18'875	18'669	-57'673	-10'383	5'658	-17'609
Totale contabilizzato	369'053	490'555	257'407	212'729	118'898	197'907	174'906	134'394
Contributo definitivo		382'657	353'485	175'185	195'240	150'617	158'865	157'661
Variazione		29'172	178'300	-20'055	44'622	-8'248	1'204	33'086
Variazione%		8.3%	101.8%	-10.3%	29.6%	-5.2%	0.8%	26.6%

#### 365.03 Contributi per i servizi di appoggio (+ fr. 8'531.40)

Anche per questo conto, il cui contributo è calcolato in base alla forza finanziaria dei comuni, vale lo stesso discorso fatto per il conto "362.01 Contributo per anziani ospiti di istituti". Secondo le indicazioni del Cantone sono stati previsti costi per fr. 165'105.00, mentre sono stati contabilizzati fr. 6'573.60 di minor conguaglio per il 2009.

## 6 TRAFFICO

### 10 STRADE CANTONALI

#### 361.02 Contributo PTL

Ricordiamo che negli scorsi anni il Cantone, a seguito del minor fabbisogno necessario a finanziare le opere del PTL, aveva richiesto contributi inferiori alle annualità previste e che di conseguenza si era deciso di accantonare la parte non richiesta, che in totale ammonta a fr. 406'600.00 (fr. 73'500.00 negli anni 2003 e 2004, fr. 129'800.00 negli anni 1999 e 2000). Gli importi accantonati rimangono pertanto per il momento inutilizzati ed iscritti a bilancio. Come indicato nel MM 3/2011, recentemente votato dal Consiglio comunale, fr. 400'000 di questo accantonamento saranno utilizzati per coprire parzialmente i costi di partecipazione comunale alla sistemazione dell'incrocio Suglio.

#### 366.01 Contributo acquisto abbonamenti (- fr. 2'982.90)

Il sussidio per l'acquisto di abbonamenti è stato concesso a 45 studenti o apprendisti (46 nel 2009) e a 19 adulti (19 nel 2009), con un costo complessivo a carico del Comune di fr. 11'549.10 (11'147.40 nel 2009). Il nostro Comune ha inoltre aderito anche nel 2010 all'iniziativa per l'acquisto di abbonamenti Arcobaleno durante i mesi di luglio e agosto. Il contributo versato per questo tipo di abbonamento è stato di fr. 468.00 (fr. 586.50 nel 2009) per un totale di 16 (15 nel 2009) persone.

## 20 STRADE COMUNALI

### 304.01 Contributi cassa pensione (+ fr. 64'628.70)

L'importante maggior costo registrato è legato all'indennità unica versata per il pensionamento anticipato del signor Pietro Barchi (fr. 69'660.00), che ha cessato l'attività il 30 settembre 2010.

### 311.01 Acquisto attrezzature macchinari (- fr. 24'043.10)

Le spese principali riguardano l'acquisto di ulteriori tre gazebi (fr. 5'918.00) un chioso-bar esagonale (fr. 4'872.15) e un palco per esterno (fr. 16'006.50) da utilizzare in occasione di manifestazioni organizzate dal Comune. Per la squadra esterna sono stati acquistati un nuovo veicolo Fiat Panda (fr. 20'107.50) e un veicolo Pick-Up Dacia (fr. 15'222.00), tenuto conto che il camioncino Renault è stato messo a disposizione della Vedeggio Servizi SA.

### 312.01 Illuminazione stradale (- fr. 23'367.15)

Nell'ambito delle misure di risparmio energetico e per ridurre l'inquinamento luminoso, a preventivo era stato previsto un importo per adeguare, rispettivamente sostituire a tappe, le lampade dell'illuminazione pubblica stradale. Si tratta di un'operazione che non ha potuto prendere avvio nel 2010 e che verosimilmente potrà essere concretizzata, almeno in parte, nel 2011.

### 314.01 Manutenzione strade e piazze (- fr. 550.09)

Le voci più importanti sono quelle che si riferiscono ai lavori di pavimentazione dell'incrocio di Via Mondadiscio-Via Grumo per la moderazione del traffico (fr. 17'500.00) e di sistemazione in Via Boschetti (fr. 16'587.25), ai costi relativi alla pulizia stradale con la scopatrice e lo smaltimento dei relativi rifiuti (fr. 9'505.75) e per l'acquisto del sale antighiaccio (fr. 11'005.15).

### 314.02 Manutenzione strade – Vedeggio Servizi SA (- fr. 34'609.95)

La Vedeggio Servizi SA ha iniziato la sua attività il 1. giugno 2010 e ha prestato un totale di 1'862 ore a favore del Comune di Manno. Le ore dedicate alla manutenzione delle strade sono state 610.50, con un costo a carico del Comune di fr. 45'390.05.

### 315.01 Manutenzione veicoli, macchinari e attrezzi (+ fr. 15'922.85)

La riparazione del veicolo Unimog U100 (danno al motore) ha comportato una spesa importante di fr. 19'259.10 che di fatto giustifica il superamento del credito a preventivo.

### 318.01 Assicurazione e tasse circolazione (+ fr. 4'950.70)

Il maggior costo è dovuto alle tasse di circolazione per i nuovi veicoli e alle tasse sul traffico pesante per il veicolo Unimog U20 e il veicolo Meili, non previsto a preventivo.

### 318.02 Onorari per progettazioni minori (+ fr. 5'801.45)

Sono stati contabilizzati i costi per la progettazione e direzione lavori per la moderazione all'incrocio Via Grumo-Via Mondadiscio (fr. 9'500.00) come pure per la progetto e direzione relativi alla realizzazione del collegamento pedonale tra Via Mondadiscio e Via Sialunga (fr. 4'336.30).

### 436.01 Rimborso stipendi (- fr. 90'000.00)

A preventivo era stata ipotizzata la possibilità di mettere a disposizione della neocostituita Vedeggio Servizi SA e – se richiesto – del Comune di Alto Malcantone, personale proprio per lo svolgimento di compiti particolari. In realtà tale ipotesi non si è concretizzata.

### 436.05 Ricavi per prestazioni a terzi (+ fr. 7'650.00)

In questo conto è stato registrato il ricavo per il noleggio del veicolo comunale alla Vedeggio Servizi SA (fr. 2'100.00), oltre alle prestazioni fatturate a terzi in particolare per l'affitto della sala Aragonite (gestione posteggi, regia, pulizie, ecc.).

## 7 PROTEZIONE AMBIENTE E SISTEMAZIONE TERRITORIO

### 00 APPROVVIGIONAMENTO IDRICO

#### 312.01 Acquisto acqua AIL (- fr. 42'614.30)

Anche il 2010 è stato un anno particolarmente piovoso e questo ha avuto benefici influssi sul gettito delle sorgenti che si è situato ad un livello medio superiore a quello di una normale stagione. Questa favorevole situazione ha permesso di contenere in modo importante l'acquisto di acqua dalla Città di Lugano, con una diminuzione di circa il 50% rispetto alla media degli ultimi anni. Un minor acquisto di acqua comporta di conseguenza anche minori costi per l'energia elettrica necessaria al suo pompaggio al bacino inferiore. La tabella seguente mostra l'evoluzione dell'acquisto di acqua nel corso degli ultimi anni.

	2010	2009	2008	2007	2006	2005
I trimestre	32'953	7'826	31'965	36'515	58'569	34'271
II trimestre	431	9'330	11'156	53'079	45'068	27'956
III trimestre	33'899	30'907	40'262	45'981	56'517	57'439
IV trimestre	14'784	36'532	15'690	61'698	47'775	49'196
<b>Totale</b>	<b>82'067</b>	<b>84'595</b>	<b>99'073</b>	<b>197'273</b>	<b>207'929</b>	<b>168'862</b>

#### 312.02 Energia elettrica (- fr. 16'790.15)

L'AIL ha proceduto al rimborso di fr. 9'599.25 incassato in eccesso l'anno precedente sulla base di acconti richiesti su valutazioni di consumo effettuate in base al congruaggio degli anni precedenti.

#### 314.02 Allacciamenti e nuove condotte (+ fr. 26'408.65)

I proprietari della strada coattiva al mappale 379, che dà accesso al comparto industriale a nord dell'Ambrosetti, hanno proceduto al rifacimento integrale della strada, che con messaggio municipale separato si propone di riscattare. Considerato che la condotta dell'acqua potabile esistente in acciaio risale alla fine degli anni '60, si è deciso di approfittare dei lavori per procedere alla sua sostituzione. Il costo complessivo di questo intervento ammonta a circa fr. 43'000.00.

#### 434.01 Tasse economie domestiche (+ fr. 7'483.10)

#### 434.02 Tasse industrie (- fr. 26'143.70)

La tabella seguente mostra l'evoluzione della vendita di acqua potabile alle economie domestiche e alle industrie. Il maggior consumatore resta la ditta Ambrosetti Ruote SA, che però registra un costante calo nel corso degli ultimi anni.

	2010	2009	2008	2007
Economie domestiche	98'800	95'300	93'500	93'000
Industrie	131'400	145'000	188'100	189'000
<b>Totale</b>	<b>230'200</b>	<b>240'300</b>	<b>281'600</b>	<b>282'000</b>
Ambrosetti Ruote SA	27'000	41'600	79'500	97'000

#### 434.03 Tasse cantiere (+ fr. 6'837.20)

Nel corso dell'anno sono stati aperti numerosi cantieri edilizi, per i quali la tassa viene calcolata in base al volume delle costruzioni.

## 10 FOGNATURA E DEPURAZIONE

#### 314.02 Accantonamento manutenzione canalizzazioni

Il 12 aprile scorso il Consiglio comunale ha concesso una serie di crediti connessi con i lavori di sistemazione e potenziamento dell'incrocio Suglio. Tra questi sono previsti una serie di interventi sulle canalizzazioni comunali che di fatto, a breve e medio termine, non sarebbero stati necessari. La loro

esecuzione anticipata si è resa opportuna per il fatto che dopo la sistemazione dell'incrocio Suglio, il Cantone non avrebbe più permesso interventi in loco per i prossimi 20-25 anni. Il credito concesso per la prima fase ammontava a 1.3 milioni di franchi che saranno investiti nel corso del 2011-2012.

Tenuto conto dell'urgenza dell'intervento, per coordinarli con l'esecuzione dei lavori di competenza cantonale, e della favorevole chiusura della gestione corrente per l'anno 2010, il Municipio propone di concedere un credito straordinario a copertura dei costi di manutenzione straordinaria delle canalizzazioni per un importo pari a 1 milione di franchi. Di fatto con questa proposta si adegua il preventivo 2010 inserendo una nuova voce "710.314.02 Accantonamento manutenzione canalizzazioni" con un credito di fr. 1'000'000, con contropartita alla voce contabile "240.02 Accantonamento straordinario canalizzazioni". Questo importo sarà in seguito utilizzato quale finanziamento parziale del credito concesso di 1.3 milioni di franchi per le opere di canalizzazioni connesse al potenziamento dell'incrocio Suglio (fase 1).

#### 434.01 Tasse uso canalizzazioni (+ fr. 37'538.45)

Il consumo complessivo di acqua potabile, sul quale è calcolata la tassa d'uso per le canalizzazioni è costantemente diminuito nel corso degli ultimi anni. Occorre però aggiungere la tassa fatturata alla ditta Ambrosetti Ruote SA per il riversamento nelle canalizzazioni (circa 30'000 mc annui) proveniente dalla falda e utilizzata per il raffreddamento delle macchine.

### 20 ELIMINAZIONE RIFIUTI

#### 318.01 Raccolta rifiuti riciclabili (- fr. 758.70)

La tabella seguente vi mostra l'evoluzione della raccolta dei rifiuti riciclabili nel corso degli ultimi anni (in tonnellate):

	2010	2009	2008	2007	2006	2005	2004
Vetro	66.32	62.3	59.4	56.2	61.6	66.0	67.1
Carta*	64.6	62.4	63.1	59.6	54.7	62.9	** 94.4

\* raccolta con il giro ogni 2 settimane

\*\* compresi i contenitori in Giova

#### 318.02 Trattamento scarti vegetali (+ fr. 6'104.50)

La tabella seguente vi mostra l'evoluzione della raccolta dei rifiuti vegetali nel corso degli ultimi anni da quando è stato introdotto il giro verde (importi espressi in tonnellate):

	2010	2009	2008	2007	2006	2005	2004
Raccolto con giro verde	143.9	144.0	138.1	144.2	153.8	132.5	101.3
Consegnato a Lamone	307.1	266.0	244.8	259.4	299.3	226.4	225.7
<b>Totale</b>	<b>451.0</b>	<b>410.0</b>	<b>382.9</b>	<b>403.6</b>	<b>453.1</b>	<b>358.9</b>	<b>327.0</b>
Costo giro verde	17'721	16'099	15'925	15'106	15'484	14'806	14'399
Costo smaltimento	53'384	47'347	45'676	47'762	53'044	42'480	38'775
<b>Costo totale</b>	<b>71'105</b>	<b>63'446</b>	<b>61'601</b>	<b>62'868</b>	<b>68'527</b>	<b>57'286</b>	<b>53'174</b>

#### 318.03 Servizio raccolta rifiuti (- fr. 2'097.30)

#### 351.01 Servizio eliminazione rifiuti (- fr. 7'020.80)

#### 434.01 Tasse raccolta rifiuti (+ fr. 15'059.50)

La tabella seguente vi mostra l'evoluzione della raccolta dei rifiuti solidi urbani e degli ingombranti nel corso degli ultimi anni (in tonnellate).

	2010	2009 *	2008	2007	2006	2005	2004
RSU (interrati)	282.7	274.9	340.2	323.1	356.0	352.8	343.4
RSU (compattatori)	102.9	101.5	87.2	99.2	94.6	99.0	137.2
Ingombranti	22.9	46.7	25.9	48.1	30.7	42.8	47.3
Ingombranti legnosi	14.0	17.5	40.7	24.5	10.0		
Totale	422.6	440.6	494.0	494.9	491.3	494.6	527.9

\* entrata in funzione dei nuovi compactatori zona "Insema" e Violino

#### 40 CIMITERI

##### 352.01 Contributo cimitero consortile (- fr. 10'000.00)

Si rimanda al messaggio della Delegazione consortile, oggetto di trattanda separata.

#### 80 ALTRA PROTEZIONE DELL'AMBIENTE

##### 366.01 Contributo acquisto benzina alchilata (- fr. 2'837.25)

Nel corso dell'anno sono stati versati fr. 162.75 di sussidi per l'acquisto di benzina alchilata; 8 richieste per un totale di 65 litri di benzina.

#### 90 SISTEMAZIONE DEL TERRITORIO

##### 318.03 Zona di pianificazione

Si rimanda al messaggio municipale separato relativo alla variante di PR per il comparto Piana-Caminada-Cairelletto.

## 8 ECONOMIA

#### 60 ENERGIA

##### 410.01 Contributo AIL per privata (+ fr. 213'779.11)

Il contributo previsto dell'AIL SA per la privata è stato valutato sulla base del risultato 2009 a fr. 440'000.00 ed è stato contabilizzato il maggior ricavo di fr. 73'779.11 relativo al 2009. Qui di seguito viene riportata l'evoluzione dei dati definitivi relativi a questa voce di ricavo negli anni scorsi, dal quale si rileva un aumento consistente nel 2009.

	2010	2009	2008	2007	2006	2005	2004	2003
Contributo valutato	440'000	375'000	380'000	350'000	340'000	300'000	250'000	280'000
Conguaglio anno prec.	73'779	-4'008	32'986	8'635	43'041	93'311	-30'254	-6'969
Totale contabilizzato	513'779	370'992	412'986	358'635	383'041	393'311	219'746	273'031
Contributo definitivo		448'779	375'992	382'986	348'635	343'041	343'311	249'746
Variazione %		19.36%	-1.83%	9.85%	1.63%	-0.08%	37.46%	-10.17%

## 9 FINANZE E IMPOSTE

### 00 IMPOSTE

#### 330.01 Abbandoni per condoni e carenze (+ fr. 19'167.30)

Come negli anni scorsi, si è proceduto a registrare prudenzialmente a perdita le imposte per le quali è in corso la procedura esecutiva. L'importo per il 2010 ammonta a fr. 25'962.75. Eventuali incassi provenienti dalle procedure esecutive saranno contabilizzate quali sopravvenienze d'imposta.

#### 400.02 Imposta comunale sopravvenienze

Con il messaggio municipale 2/2011, accompagnante la richiesta di un ammortamento straordinario si sono già anticipate le ragioni dell'importante ricavo registrato anche nel corso del 2010 su questa voce. Negli ultimi anni, nel nostro Comune si sono installate ancora nuove società, per le quali al momento dell'allestimento del consuntivo 2008 e 2009 non si conosceva il gettito fiscale presumibile; inoltre per altre gli utili conseguiti sono stati superiori alle aspettative. In questi casi per prudenza non era stato previsto alcun conguaglio a consuntivo, mancando qualsiasi ragionevole base di calcolo, rispettivamente erano stati contabilizzati unicamente gli acconti emessi. Nel 2010 l'ufficio di tassazione delle persone giuridiche ha emesso diverse notifiche di tassazione relative al 2009 e in particolare al 2008, ciò che ha contribuito, oltre alla usuale prudenza applicata nelle valutazioni del gettito in sede di preventivo e consuntivo, alla creazione di una sopravvenienza d'imposta di complessivi fr. 5'175'565.15.

#### 400.04 Imposte alla fonte (+ fr. 1'387'853.30)

Tenuto conto del risultato dell'anno precedente (fr. 2'020'273.10) e dell'andamento economico generale, il gettito di competenza 2010 è stato stimato a fr. 1'300'000.00. Sono stati inoltre contabilizzati fr. 1'004'667.80 di maggiori entrate relative al 2009. La tabella seguente vi mostra l'evoluzione negli scorsi anni (dati definitivi). Da rilevare l'importante aumento del gettito registrato tra il 2007-2008 e 2008-2009.

	2010	2009	2008	2007	2006	2005	2004	2003
Contributo valutato	1'300'000	1'000'000	900'000	900'000	750'000	700'000	753'000	900'000
Conguaglio anno prec.	1'004'668	413'264	190'861	217'917	62'173	-39'551	-220'649	7'596
Totale contabilizzato	2'304'668	1'413'264	1'090'861	1'117'917	812'173	660'449	532'351	907'596
Contributo definitivo		2'004'668	1'313'264	1'090'861	967'917	762'173	713'449	679'351
Variazione %		52.65%	20.39%	12.70%	26.99%	6.83%	5.02%	-25.15%

#### 403.01 Imposte su vincite, liquidazioni ecc. (+ fr. 24'072.85)

Si tratta di una voce difficile da preventivare e che può variare in modo consistente di anno in anno. In questo conto vengono infatti registrate le imposte sulle vincite al Lotto e alle altre lotterie nazionali, come pure le imposte sulle liquidazioni di capitali provenienti dal secondo e terzo pilastro.

### 20 PEREQUAZIONE FINANZIARIA

#### 361.01 Contributo fondo di livellamento (+ fr. 449'646.00)

Anche per l'anno corrente il contributo al fondo di livellamento è ulteriormente aumentato e rappresenta di gran lunga la voce più importante dei costi. Qui di seguito viene riportata l'evoluzione nel corso degli ultimi anni, come pure l'incidenza del contributo sul totale delle uscite monetarie.

	2010	2009	2008	2007	2006	2005	2004	2003
Contributo	4'949'646	4'261'159	3'841'631	3'578'780	3'256'235	3'071'282	2'506'268	2'175'473
Variazione	16.16%	10.92%	7.34%	9.91%	6.02%	22.54%	15.21%	41.64%
% costi monetari	35.61%	36.43%	35.27%	34.26%	33.58%	31.81%	29.98%	28.08%

### 361.02 Contributo fondo di compensazione (- fr. 55'319.00)

Il contributo al fondo di compensazione, calcolato in percentuale sul gettito d'imposta, ha registrato un'importante flessione. L'aliquota applicata nel 2010 è stata in pratica la metà di quella applicata negli anni precedenti. Qui di seguito viene riportata l'evoluzione nel corso degli ultimi anni.

	2010	2009	2008	2007	2006	2005	2004	2003
Contributo	42'681	88'903	65'724	53'995	49'683	55'681	62'780	61'773
Aliquota	0.121272%	0.259858%	0.292816%	0.232972%	0.252322%	0.262283%	0.316800%	0.343458%
Variazione	-51.99%	35.27%	21.72%	8.68%	-10.77%	-11.31%	1.63%	

## 30 PARTECIPAZIONE ENTRATE ALTRI ENTI PUBBLICI

### 441.01 Quota parte imposta cani (+ fr. 3'050.00)

Il Cantone nel corso del 2009 ha ripreso il versamento al Comune della quota parte sull'imposta per cani, che in precedenza veniva incassata totalmente dal Cantone.

### 441.02 Imposta immobiliare persone giuridiche (+ fr. 31'501.00)

Con le misure di risparmio adottate dal Cantone, nel 2009 è stato definitivamente soppresso il riversamento ai Comuni sede della quota parte dell'imposta immobiliare per le persone giuridiche. Questa imposta viene incassata dal Cantone al momento dell'emissione della tassazione definitiva. L'importo contabilizzato corrisponde di fatto a maggiori entrate relative al 2008 e precedenti, che il Cantone ha versato al Comune nel corso del 2010.

### 441.03 Imposta sugli utili immobiliari (+ fr. 9'330.55)

Con le misure di risparmio adottate dal Cantone, era stato sospeso il versamento della quota parte di competenza dei Comuni. A partire dal 2010 questa misura di risparmio è stata soppressa e il Cantone riconosce nuovamente ai Comuni la loro quota parte dell'imposta sugli utili immobiliari.

## 40 GESTIONE DEBITI E PATRIMONIO

### 322.01 Interessi su prestiti a medio e lungo termine (+ fr. 13'869.40)

Come anticipato in precedenza, il Comune non ha più debiti verso terzi. L'importo registrato in questo conto è relativo al riconoscimento degli interessi sul valore del diritto di compera per il terreno destinato all'edificazione dell'autosilo. Questo terreno è stato definitivamente acquistato alla fine del 2010.

### 329.01 Interessi remuneratori su imposte (+ fr. 94'757.55)

Nel corso dell'anno il Comune ha dovuto rimborsare un totale di fr. 2'097'584.85 di imposte versate in eccedenza da parte dei contribuenti, sui quali sono stati conteggiati gli interessi remuneratori. Circa fr. 430'000 erano restituzioni relative a imposte del 2007, fr. 1'470'000 del 2008 e fr. 200'000 del 2009.

### 420.01 Interessi su conto corrente (+ fr. 85'031'90)

La buona liquidità disponibile, determinata essenzialmente dalle importanti sopravvenienze d'imposta maturate nel 2009 e nel 2010, ha determinato l'importante aumento dei ricavi per interessi attivi.

## 90 SPESE NON RIPARTIBILI

Le variazioni degli importi per le diverse categorie di ammortamenti sono da ricondurre agli investimenti realizzati nel corso dell'anno, che sono stati inferiori a quanto ipotizzato a livelli di preventivo. Inoltre si registrano anche gli effetti dell'ammortamento straordinario di fr. 7'260'000 effettuato alla fine del 2009, solo in parte previsto a preventivo, che ha ridotto in modo consistente la sostanza ammortizzabile.

\* \* \* \* \*

## **Bilancio**

Per quanto riguarda il bilancio si possono formulare le seguenti osservazioni.

Nel 2010 l'autofinanziamento del Comune è ammontato a fr. 4'584'648.69, mentre nel 2009 (anno eccezionale) si era fissato a fr. 8'550'532.23.

Come per l'anno precedente, il Comune ha confermato la totale assenza di debito pubblico. La "riserva" al 31 dicembre 2010 era pari a fr. 9'479'298.33, e questo a fronte di investimenti netti per complessivi fr. 3'807'603.40.

La liquidità è diminuita da fr. 17'190'716.24 al 31.12.2009 a fr. 14'401'746.28 al 31.12.2010, comunque sempre a livelli molto alti. La favorevole situazione ha permesso di finanziare i notevoli investimenti senza dover far capo a finanziamenti di terzi e quindi senza oneri supplementari per interessi passivi.

I crediti per imposte registrati a bilancio ammontano a fr. 843'609.20, con un aumento di circa fr. 780'000 rispetto al 2009. Il totale delle imposte per le quali è in corso la procedura esecutiva ammonta a fr. 227'197.25, vale a dire circa fr. 13'000.00 in più rispetto all'anno precedente, di cui circa fr. 160'000 per un solo contribuente, come si è già detto nel messaggio sul consuntivo 2008. Questo importo è già stato prudenzialmente integralmente accantonato a bilancio negli scorsi anni.

Si ricorda che l'incasso delle imposte è eseguito seguendo la prassi in vigore per le imposte cantonali.

\* \* \* \* \*

## **GESTIONE DEGLI INVESTIMENTI**

Segnaliamo che durante l'esercizio 2010 sono stati realizzati investimenti per un totale di fr. 3'922'603.40, integralmente autofinanziati, mentre si sono registrate entrate per contributi o sussidi pari a fr. 115'000.00.

Per quanto riguarda le singole opere segnaliamo quanto segue.

### *090.503.04 Ristrutturazione Casa Porta*

I lavori di ristrutturazione di Casa Porta sono praticamente terminati e sono state saldate praticamente tutte le liquidazioni. Restano ancora in sospeso interventi minori di sistemazione di difetti d'esecuzione e il saldo delle relative liquidazioni.

L'investimento complessivo effettuato al 31 dicembre 2010 ammonta a fr. 5'568'346.48, su un totale di crediti votati di fr. 6'025'000.00 (fr. 5'300'000 per la ristrutturazione di Casa Porta e fr. 725'000.00 per la sistemazione esterna con il relativo sentiero). Il credito ancora disponibile ammonta quindi a circa fr. 450'000 che sarà utilizzato per la completazione dell'arredamento dei locali, a dipendenza della destinazione definitiva che sarà data loro a dipendenza dell'esito sulla consultazione per l'aggregazione, l'installazione di alcune infrastrutture tecniche (es. impianto proiezione in sala Porta) e al restauro dei beni mobili, in particolare della quadreria.

### *090.503.05 Risanamento centro comunale*

Nel corso del 2010 sono state effettuate tutte le verifiche di dettaglio ed allestiti i capitolati per i concorsi, che sono stati pubblicati nello scorso mese di febbraio. Il Municipio ha nel frattempo proceduto a deliberare per un totale di circa 1.2 milioni. La maggior parte dei lavori è prevista nel corso delle prossime vacanze estive.

### *090.700.01 Acquisto mappale 289*

L'acquisto del mappale 289 sarà formalizzato nel corso del corrente mese di maggio. La chiusura del conto avverrà al termine del 2011.

#### *090.700.02 Acquisto mappali 299-712*

L'acquisto dei mappali 299 e 712 è stato formalizzato il 12 dicembre 2009 con l'iscrizione all'Ufficio dei registri e il versamento dell'importo pattuito. Nel 2010 sono state saldate le note d'onorario del notaio. Al termine della procedura di acquisto si registra un **sorpasso di fr. 1'094.90, pari allo 0.06% sul credito votato complessivo e per il quale è chiesta la ratifica.**

#### *090.700.03 Acquisto mappale 262*

L'acquisto del mappale 262 è stato formalizzato il 3 dicembre 2009 con l'iscrizione all'Ufficio dei registri e il versamento dell'importo pattuito. Nel 2010 è stata versata l'imposta sugli utili immobiliari, che in base all'accordo sottoscritto sono eccezionalmente a carico del Comune di Manno. Al termine della procedura di acquisto si registra un **sorpasso di fr. 12'577.10, pari all'1.44% sul credito votato complessivo e per il quale è chiesta la ratifica.**

#### *090.700.04 Acquisto mapp. 454*

Il Municipio, facendo capo alla Delega prevista dal Regolamento comunale, ha proceduto all'acquisto del mapp. 454 di proprietà della C.E. Orlandoni-Maestri, di 359 mq e situato all'interno del comparto Piana-Caminada-Cairelletto, a confine con il mappale 452 di proprietà dell'Oratorio S. Rocco.

#### *090.700.05 Acquisto mappale 452*

L'acquisto del mappale 452 è stato formalizzato il 20 dicembre 2010 con l'iscrizione all'Ufficio dei registri e il versamento dell'importo pattuito.

**Il credito residuo di fr. 2'540.65 può pertanto essere stralciato.**

#### *090.700.06 Acquisto mappale 288*

L'acquisto del mappale 288 è stato formalizzato il 23 dicembre 2010 con l'iscrizione all'Ufficio dei registri e il versamento dell'importo pattuito.

**Il credito residuo di fr. 7'340.00 può pertanto essere stralciato.**

#### *090.700.07 Acquisto mappale 714*

L'acquisto del mappale 714 è stato formalizzato il 25 gennaio 2011 con l'iscrizione all'Ufficio dei registri e il versamento dell'importo pattuito. La chiusura del conto potrà quindi avvenire solo al termine del corrente anno.

#### *100.581.01 Misurazione ufficiale*

I lavori di misurazione sono tuttora in corso. Si prevede la pubblicazione della nuova mappa nel corso del 2011.

#### *620.501.01 Riscatto strade private*

#### *790.581.03 Riscatto strade private*

Nel corso del 2008 si è proceduto all'iscrizione del trapasso immobiliare e al versamento delle relative indennità per la Via Sialunga, Via Vignole, Via Campagnola, Via Vignascia e Via Masma. Si è inoltre proceduto al rifacimento integrale di Via Quadrella e Via Cassinelle.

Nei primi mesi del 2009 si è poi proceduto al rifacimento integrale di Via Sialunga e alla posa dell'illuminazione pubblica su tutte le strade.

Nei primi mesi del 2010 si è proceduto a realizzare il collegamento pedonale inserito a piano regolatore tra Via Sialunga e Via Mondadiscio. Con questa operazione le opere viarie e i collegamenti pedonali previsti a PR sono completati.

Restano per contro da ultimare le iscrizioni dei trapassi immobiliari di Via Quadrella, mentre le relative indennità sono già state versate. Rispetto al credito quadro votato complessivo di fr. 1'250'000 non sono previsti sorpassi di spesa importanti.

#### *620.501.02 Marciapiede Strada Regina*

I lavori di realizzazione del marciapiede e sostituzione della canalizzazione lungo Strada Regina tra l'incrocio con Via Asilo e Via Boschetti sono ultimati. Resta ancora da saldare la liquidazione finale per la

direzione lavori e si prevede una chiusura del conto con un importante minor costo rispetto al credito votato.

#### *620.501.20 Realizzazione Via Vecchio Castagno*

I lavori di realizzazione della strada Via Vecchio Castagno sono ultimati e sono state saldate le liquidazioni finali. Resta ancora da completare una procedura di trapasso di uno scorporo di terreno espropriato e il versamento della relativa indennità. Sulla base dei dati attualmente disponibili si prevede una chiusura del conto con un importante minor costo rispetto al credito votato.

#### *621.501.01 Acquisto mappale 267 e progettazione autosilo*

L'acquisto del mappale 267 è stato formalizzato il 21 dicembre 2010 con l'iscrizione all'Ufficio dei registri e il versamento dell'importo pattuito. Nel corso dell'estate 2010 sono stati allestiti i progetti definitivi e preparati i capitolati di appalto. Restiamo in attesa della crescita in giudicato della licenza edilizia, contro la quale è pendente al Tribunale amministrativo un ricorso, per avviare le procedure di appalto dei lavori.

#### *710.581.01 Piano generale smaltimento acque*

I lavori per l'allestimento del piano generale di smaltimento delle acque (PGS) sono in fase finale; il Cantone ha già formulato il suo preavviso di massima per la prima fase. Si prevede di sottoporre il PGS al legislativo per approvazione entro la fine dell'anno.

#### *750.501.01 Sistemazione riali Masma e Rignetto*

Finalmente, dopo lunghe trattative è stato raggiunto un accordo con i proprietari interessati per la realizzazione della briglia sul riale Rignetto, che è stata realizzata nel corso dell'inverno.

#### *790.581.01 Piano particolareggiato Ronco Dò*

Con l'acquisizione da parte del Comune dei mappali 262 e 714, si può considerare evaso lo studio relativo all'allestimento del piano particolareggiato Ronco Dò.

**Il credito residuo di fr. 49'064.20 può pertanto essere stralciato.**

#### *790.581.02 Variante PR Ronchetti*

Con l'istituzione della zona di pianificazione "aree di contorno del nucleo" e l'acquisto dei relativi terreni da parte del Comune, l'allestimento dello studio della variante di PR Ronchetti a suo tempo deciso è di fatto superato dagli eventi. Il credito di fr. 20'000 risulta di conseguenza scaduto in quanto non utilizzato entro i termini previsti.

Sulle altre voci del conto investimenti non ci sono particolari osservazioni da formulare.

## Ricapitolazione utilizzo credito quadro acquisto terreni

Il 7 aprile 2008 il Consiglio comunale ha accolto all'unanimità il MM 1/2008 e concesso un credito quadro di fr. 12'000'000 per l'acquisto di terreni. La tabella seguente fornisce una ricapitolazione sull'utilizzo avvenuto finora di questo credito quadro, in base ai vari messaggi sottoposti per approvazione al legislativo.

MM Oggetto	Decisione CC	Importo	Saldo
1/2008 Credito quadro acquisto terreni	07.04.2008	12'000'000	12'000'000
9/2008 Mappale 303 (Ratti)	15.12.2008	1'253'000	10'747'000
6/2009 Mappale 262 (Risetto)	15.06.2009	875'000	9'872'000
7/2009 Mappali 299/712 (Quadri)	15.06.2009	1'910'000	7'962'000
13/2009 Mappale 714 (CE Muschi)	25.01.2010	480'000	7'482'000
3/2010 Mappale 452 (Oratorio S. Rocco)	29.03.2010	340'000	7'142'000
4/2010 Mappale 288 (Bellavista)	29.03.2010	935'000	6'207'000
11/2010 Mappale 289 (Fasel)	20.12.2010	960'000	5'247'000
6/2011 Mappale 12 (Gianola)*		1'080'000	4'167'000

\* Messaggio municipale ancora da votare

\* \* \* \* \*

## INDICATORI FINANZIARI

Per meglio illustrare lo sviluppo della situazione finanziaria del nostro Comune, il Municipio ha elaborato come gli anni scorsi i principali indicatori finanziari relativi al periodo 2006-2010.

I risultati sono riportati nella tabella seguente.

INDICATORI	2006	2007	2008	Media TI	2009	2010	Valutazione
Copertura spese correnti	0.63%	2.57%	0.25%	0.1%	2.64%	3.31%	positiva
Ammortamento beni amministrativi	19.25%	91.52%	65.49%	9.2%	89.94%	84.81%	>=10%
Quota interessi passivi	- 1.70%	- 1.72%	- 3.63%	-0.8%	- 2.21%	-2.21%	bassa
Quota oneri finanziari	13.74%	41.90%	11.01%	7.8%	37.46%	19.36%	alta
Grado autofinanziamento	212.43%	505.62%	84.89%	105.6%	111.48%	120.41%	buono
Capacità autofinanziamento	16.07%	46.13%	14.89%	10.8%	42.24%	24.78%	buona
Quota degli investimenti	12.86%	14.50%	17.27%	14.2%	39.64%	22.05%	elevata
Quota capitale proprio	52.90%	55.13%	58.26%	16.3%	48.90%	59.51%	eccessiva
Investimento lordo procapite (in fr.)	1'213	1'503	2'406	664	6'188	3'113	
Autofinanziamento procapite (in fr.)	1'575	7'560	2'043	491	6'898	3'639	
Debito pubblico (in fr. 1'000)	-1'064	-8'253	-7'826		-8'697	-9'479	
Debito pubblico procapite (in fr.)	-903	-6'100	-6'576	4'033	-7'014	-7'523	assente
Quota d'indebitamento lordo	51.92%	25.74%	0.00%	155.5%	0.00%	0%	molto buona

La positiva evoluzione della situazione finanziaria del Comune trova riscontro anche negli indicatori finanziari esposti nella tabella precedente.

Senza entrare nel dettaglio delle singole cifre occorre segnalare la totale assenza di debito pubblico, l'elevato tasso degli ammortamenti, che grazie anche agli ammortamenti straordinari si mantiene a un livello molto alto, mentre il grado di autofinanziamento si attesta al 120.41% a fronte di investimenti netti per fr. 3'807'603.40.

## DEFINIZIONE DEGLI INDICATORI E PROPOSTA DI SCALA DI VALUTAZIONE

### Copertura delle spese correnti

[(ricavi correnti senza accrediti interni e riversamenti - spese correnti senza addebiti interni e riversamenti) / spese correnti senza addebiti interni e riversamenti] x 100

$[ (4 - 47 - 49 - (3 - 37 - 39)) / (3 - 37 - 39) ] \times 100$

Scala di valutazione: sufficiente - positivo >0%  
disavanzo moderato -2,5% - 0%  
disavanzo importante <-2,5%

### Ammortamenti amministrativi in percentuale dei beni amministrativi

[(ammortamenti amministrativi ordinari e supplementari) / (beni amministrativi ad inizio anno senza partecipazioni)] x 100

$[ (331 + 332) / (14 + 16 + 17) ] \times 100$

Scala di valutazione: limite minimo di legge, da raggiungere progressivamente ≥10%

### Quota degli interessi

(interessi netti / ricavi correnti senza accrediti interni e riversamenti) x 100

$[ (32 - (42 - 424)) / (4 - 47 - 49) ] \times 100$

Scala di valutazione: bassa <1%  
media 1% - 3%  
alta 3% - 5%  
eccessiva >5%

### Quota degli oneri finanziari

(interessi netti e ammortamenti amministrativi / ricavi correnti senza accrediti interni e riversamenti) x 100

$[ (331 + 32 - (42 - 424)) / (4 - 47 - 49) ] \times 100$

Scala di valutazione: bassa <3%  
media 3% - 10%  
alta 10% - 18%  
eccessiva >18%

### Grado di autofinanziamento

(autofinanziamento / investimenti netti) x 100

$[ (4 - 3 + 331 + 332 + 333) / (5 - 57 - (6 - 67 - 68)) ] \times 100$

Scala di valutazione: buono >80%  
sufficiente 60% - 80%  
debole <60%

### Capacità di autofinanziamento

(autofinanziamento/ricavi correnti senza accrediti interni e riversamenti) x 100

$[ (4 - 3 + 331 + 332 + 333) / (4 - 47 - 49) ] \times 100$

Scala di valutazione: buona >15%  
sufficiente 8% - 15%  
debole <8%

### Debito pubblico pro capite

debito pubblico / popolazione finanziaria

$[ (2 - 29 - 10 - 11 - 12 - 13) / (\text{popolazione finanziaria}) ]$

Scala di valutazione: basso <2.000 fr.  
medio fr. 2.000 - fr. 4.000  
elevato fr. 4.000 - fr. 6.000  
eccessivo > fr. 6.000

### Quota di capitale proprio

(capitale proprio / totale dei passivi) x 100

$[ ((1 - 19) - (2 - 29)) / (2) ] \times 100$

Scala di valutazione: eccessiva >40%  
buona 20% - 40%  
media 10% - 20%  
debole <10%

### Quota di indebitamento lordo

(debiti a breve, medio e lungo termine e per gestioni speciali / ricavi correnti senza accrediti interni e riversamenti) x 100

$[ (21 + 22 + 23) / (4 - 47 - 48 - 49) ] \times 100$

Scala di valutazione: molto buona <50%  
buona 50% - 100%  
discreta 100% - 150%  
alta 150% - 200%  
critica 200% - 300%  
molto critica >300%

### Quota degli investimenti

(investimenti lordi / spese di gestione corrente senza ammortamenti e addebiti interni e riversamenti + uscite di investimento) x 100

$5 / [3 + 5 - (331 + 332 + 333 + 37 + 38 + 39)] \times 100$

Scala di valutazione: molto alta >30%  
elevata 20% - 30%  
media 10% - 20%  
ridotta <10%

\* \* \* \* \*

## VEDEGGIO SERVIZI SA

Il 21 febbraio 2011 si è svolta l'assemblea generale ordinaria degli azionisti (i Comuni di Manno, Bioggio e Agno, ciascuno per un terzo del capitale sociale) della Vedeggio Servizi SA. Questa assemblea è stata l'occasione per l'approvazione dei conti consuntivi relativi al primo anno di esercizio 2010, che si è concluso con un utile d'esercizio pari a fr. 12'665.90. Particolarmente apprezzati sono stati gli sforzi mirati ad evitare infortuni sul lavoro e relative assenze: nel primo periodo di attività non si è perso nemmeno un giorno di lavoro per assenze a seguito di infortunio; pure le assenze per malattia sono state assai ridotte.

Bilancio conto economico e relazione d'esercizio, presentati a nome del Consiglio d'amministrazione dal presidente Michele Passardi, vice sindaco del nostro Comune, sono stati accolti all'unanimità.

Il primo esercizio è stato caratterizzato da un'intensa fase di pianificazione e di preparazione, cui hanno fatto seguito 7 mesi (da giugno a dicembre 2010) di attività continua sul territorio. L'attività svolta è stata apprezzata ed ha permesso di raccogliere esperienze che permetteranno di ottimizzare ulteriormente il servizio a favore dei Comuni e dei cittadini.

La Vedeggio Servizi SA ha un organico di 9 dipendenti; 1 coordinatore e 8 operai comunali (3 provenienti dal Comune di Agno, 3 dal Comune di Bioggio e 2 nuovi assunti).

La tabella seguente vi mostra l'evoluzione delle ore prestate nei singoli Comuni nel corso del 2010.

Mese		Agno	Bioggio	Manno	VSSA	Totale
Giugno	h	406.50	476.00	278.00	111.50	1'272.00
Luglio	h	539.00	458.00	123.50	39.50	1'160.00
Agosto	h	354.50	527.50	390.75	33.50	1'306.25
Settembre	h	421.50	619.50	309.50	48.00	1'398.50
Ottobre	h	425.00	514.00	276.25	69.50	1'284.75
Novembre	h	444.25	510.50	240.50	89.50	1'284.75
Dicembre	h	468.65	435.25	243.50	44.50	1'191.90
Totale	h	3'059.40	3'540.75	1'862.00	436.00	8'898.15
Riporto h VSSA	h	157.63	182.43	95.94		
Totale generale	h	3'217.03	3'723.18	1'957.94		
Costi generali	fr./h	70.00	70.00	70.00		
Totale costi	fr.	225'192.10	260'622.60	137'055.80		

Nel 2011 la Società intende estendere progressivamente il proprio campo d'attività, assumendo ulteriori compiti nel campo della gestione del territorio (in particolare degli spazi e delle infrastrutture pubbliche), il servizio invernale (sale e neve) e dell'approvvigionamento idrico.

Il Consiglio d'amministrazione della Società, in accordo con i tre Comuni azionisti, ha deciso di destinare il premio di fr. 15'000 ottenuto nell'ambito del concorso "Comune innovativo 2010" al finanziamento di tre premi annuali ricorrenti di fr. 500 destinati ai tre migliori apprendisti domiciliati a Manno, Bioggio o Agno che termineranno la loro formazione negli ambiti professionali di interesse per la Società stessa. In questo modo si intende sostenere la formazione professionale dei nostri giovani.

\* \* \* \* \*

## CONSIDERAZIONI FINALI

Il consuntivo 2010 chiude ancora una volta con un risultato equilibrato, ottenuto oltretutto dopo aver contabilizzato un ammortamento straordinario di fr. 3'500'000: un risultato molto rallegrante al termine di un anno carico di attività e che ha visto il significativo avanzamento di molti progetti.

In queste condizioni il Comune può guardare tranquillamente agli impegni futuri, sia per quanto attiene alla politica d'investimento che per quanto attiene al progetto di aggregazione con il Comune di Alto Malcantone, che a sua volta ha potuto chiudere il consuntivo 2010 con un risultato positivo e un tasso d'ammortamento già in linea con le nuove disposizioni di legge (tasso minimo del 10 %).

Le conseguenze positive della buona congiuntura economica registrata negli anni 2007-2008 hanno ancora permesso di contabilizzare anche nel 2010 importanti sopravvenienze fiscali, che hanno reso possibili ulteriori ammortamenti straordinari, garantendo un completo grado di autofinanziamento degli importanti investimenti realizzati e un mantenimento della sostanza ammortizzabile a bilancio al di sotto della soglia di un milione di franchi.

In questa situazione il Municipio intende sottolineare la volontà di portare a termine il programma di investimenti pianificati (nuovo autosilo comunale, interventi di risanamento globale degli edifici del Centro comunale e delle scuole elementari, piano particolareggiato Piana-Caminada-Cairelletto, potenziamento e riqualifica dell'incrocio Suglio). Una politica attiva d'investimento è il contributo anticiclico più diretto ed efficace per rispondere alla crisi, ma anche uno strumento di ulteriore consolidamento della posizione del nostro Comune nel contesto in rapido mutamento dell'agglomerato luganese. La politica d'investimento attuata nel passato è stata realizzata senza alcun aumento del debito pubblico (che è anzi stato integralmente azzerato): intendiamo continuare su questa strada.

Un Comune solido ed efficace deve poggiare su finanze solide: questo vale a maggior ragione in vista di un progetto d'aggregazione importante come quello che si accinge a votare ad inizio giugno in votazione consultiva. Vale qui la pena di sottolineare che anche in caso di aggregazione il nuovo Comune aggregato potrà sviluppare la sua attività senza un solo franco di debito pubblico e senza un solo franco di debito oneroso verso terzi (i debiti esistenti potranno infatti venir rimborsati, alle scadenze naturali, con la liquidità disponibile).

Questa situazione consolidata permette di affermare che la situazione di bilancio permetterà di assicurare alla popolazione le riserve necessarie per affrontare la crisi economica da una situazione di forza, con la capacità di proporre contromisure e di continuare a svolgere una politica locale propositiva a favore della popolazione e degli operatori economici.

\* \* \* \* \*

Fatte queste considerazioni e restando a vostra disposizione per ulteriori informazioni, vi invitiamo a voler deliberare:

1. è concesso un credito supplementare di fr. 1'000'000 quale accantonamento per la manutenzione straordinaria delle canalizzazioni nel comparto Suglio;
2. il credito di cui al punto 1 è iscritto alla voce contabile "710.314.02 Accantonamento manutenzione canalizzazioni", con contropartita alla voce contabile "240.02 Accantonamento straordinario canalizzazioni";
3. l'investimento per le opere di manutenzione straordinaria delle canalizzazioni nel comparto Suglio, votato dal Consiglio comunale il 12 aprile 2011, è finanziato in ragione di fr. 1'000'000 mediante prelievo di pari importo dall'accantonamento di cui al punto 2 (conto "240.02 Accantonamento straordinario canalizzazioni");

4. il conto consuntivo 2010 gestione corrente è approvato;
5. l'avanzo d'esercizio di fr. 593'045.29 è capitalizzato;
6. è concesso un credito supplementare di fr. 1'094.90 alla posizione 090.700.02;
7. è concesso un credito supplementare di fr. 12'577.10 alla posizione 090.700.03;
8. sono annullati i crediti residui per un totale di fr. 58'944.85 relativi alle posizioni 090.700.05, 090.700.06, 790.581.01.

PER IL MUNICIPIO

Il Sindaco

Il Segretario

Giancarlo Bernasconi

Paolo Vezzoli

Allegato

- Rapporto di revisione (segue)

Manno, 4 maggio 2011

Risoluzione n. 222/3.5.2011

Per esame e rapporto

Commissione		
Gestione	Edilizia	Petizioni
X		